


Strandkorbpflege Bedienungsanleitung

intergrill

Verwendungszweck

Unsere Körbe sind ausschließlich für den privaten Gebrauch vorgesehen. Es handelt sich um Sitz- bzw. Liegemöbel, welche auch nur als solche verwendet werden dürfen.

Bitte beachten Sie, dass die Strandkörbe **nicht wasserdicht** sind, weshalb bei Regen die im Lieferumfang enthaltene **Schutzhaube** verwendet werden sollte. Ebenso sollte die Kissenausstattung bei längerem Nicht-Gebrauch aus dem Korb herausgenommen und an einem trockenen Ort gelagert werden.



Allgemeine technische Daten

Produktbezeichnung: **Strandkorb Ostsee anthrazit**

Maße: 116 x 80 x 160cm

Gewicht: ca. 50 kg

Produktbezeichnung: **Strandkorb Ostsee schwarz**

Maße: 116 x 80 x 160cm

Gewicht: ca. 50 kg

Gebrauch

Sie können die Lehne durch das Verstellen des Oberkorbs zur Liegefläche erweitern. Beachten Sie hierbei, dass der Oberkorb sehr schwer ist und nach hinten fallen kann.



Nahaufnahme der verstellbaren Rückenlehne

Das Verstellen muss daher durch **2 Personen** erfolgen. Um ein unkontrolliertes nach hinten Fallen zu verhindern, sollte das Verstellen stets im Stehen erfolgen. Stellen Sie außerdem sicher, dass sich während des Verstellens **keine Personen, Tiere oder Gegenstände hinter dem Strandkorb** befinden.

Zum Einstellen des Oberkorbes lösen Sie bitte die Verstellgriffe auf beiden Seiten heraus und verstellen Sie dann den Oberkorb in die gewünschte Sitz- oder Liegeposition. Um den Oberkorb zu fixieren, haken Sie die Verstellgriffe wieder ein. Für eine angenehme Sitz- oder Liegeposition können Sie die **Fußbänke ausziehen bzw. anhängen**. Bitte beachten Sie, dass die Fußbänke lediglich als **Fußablage** und **nicht als Sitzfläche** gedacht sind. Das Sitzen auf die Fußstützen kann zur Beschädigung und zu Verletzungen führen.

Nutzen Sie die mitgelieferte Schutzhülle, um Ihren Korb für **dauerhafter Sonneneinstrahlung zu schützen**, um Schäden am Geflecht und Ausbleichen zu vermeiden.


Achtung!

Verstöße gegen die hier beschriebenen Hinweise oder Nichteinhaltungen können zu Schäden am Produkt oder sogar zu Verletzungen führen! Wir bitten Sie, alle Hinweise und Anleitungen zu diesem Produkt aufzubewahren, falls Sie zu einem späteren Zeitpunkt etwas nachlesen möchten. Bitte untersuchen Sie den Strandkorb vor dem erstmaligen Benutzen auf Defekte. **Der Korb muss unbedingt auf eine ebene Fläche gestellt werden.** Außerdem sollte zur Vermeidung einer eventuellen Beschädigung des Korbes ein geeigneter Untergrund gewählt werden. Halten Sie Kinder von jeglichem Verpackungsmaterial fern – **es besteht Erstickungsgefahr!**


Polsterung und Kissen

Der **Strandkorb ist nicht wasser- und winterfest**. Um ihn im Winter optimal zu lagern, reinigen Sie den Korb und lassen ihn gut trocknen sowie auslüften. Damit vermeiden Sie Polsterflecken und eventuelle Schäden am Holz und den Beschlägen. Bitte nehmen Sie auch die Kissenausstattung heraus.

Achten Sie während längerer Nichtbenutzung auf eine **regelmäßige Belüftung**, um Schimmelbefall zu verhindern. Nutzen Sie außerdem die im Lieferumfang enthaltene Schutzhülle. Um ein Wegwehen oder das Eindringen von Feuchtigkeit zu verhindern, binden Sie die Hülle gut fest. Indem Sie den Strandkorb auf eine Erhöhung stellen (dafür kann gut die mitgelieferte Palette genutzt werden), vermeiden Sie das Unterlaufen mit Wasser und schützen den Korb so vor stauender Nässe und aufweichendem Holz.



Nahaufnahme der Holzfassade



Nahaufnahme des Strandkorbes, Kunststoff

Holzreinigung und -pflege

Die verbauten Holzteile sind mit einem haltbaren PU-Lack versiegelt. Um lange Freude an dem Korb zu haben, sollte er regelmäßig gereinigt werden. Zudem empfiehlt es sich, die Holzteile **ein- bis zweimal im Jahr** mit einer herkömmlichen Möbelpolitur zu behandeln, welche mit einem Tuch aufgetragen werden kann.

Kunststoffgeflecht – Reinigung und Pflege

Unsere Strandkörbe sind aus UV- und witterungsbeständigem Kunststoff gefertigt, was diese besonders pflegeleicht macht. Zur **Reinigung** des Geflechts benötigen Sie daher nur **warmes Seifenwasser und einen Schwamm**. Bitte verwenden Sie keine Reinigungsmittel, da diese das Material beschädigen können.

Selbstverständlich stehen wir Ihnen bei allen Fragen und Problemen jederzeit unter unserer Service-Hotline zur Verfügung.

intergrill

Intergrill GmbH

Friedrich-Bessel-Straße 20
50126 Bergheim

Telefon: +49 4102 973 973 3

Mail: aldi@800-grill.de