ORIGINAL GEBRAUCHSANLEITUNG

Polstersessel



Inhaltsverzeichnis

Allgemeines **3**
Gebrauchsanleitung lesen und aufbewahren 3
Zeichenerklärung 3
Sicherheit **3**
Bestimmungsgemäßer Gebrauch 3
Sicherheitshinweise 3
Produktteile / Lieferumfang **4**
Lieferumfang 4
Lieferumfang prüfen 4
Montage **5**
Reinigung und Pflege **6**
Technische Daten **6**
Entsorgung **6**
Verpackung entsorgen 6
Polstersessel entsorgen 6

Allgemeines

Gebrauchsanleitung lesen und aufbewahren

Diese Gebrauchsanleitung gehört zum Polstersessel. Sie enthält wichtige Informationen zur Montage und Handhabung.

Lesen Sie die Gebrauchsanleitung, insbesondere die Sicherheitshinweise, sorgfältig durch, bevor Sie den Polstersessel einsetzen. Die Nicht-beachtung dieser Gebrauchsanleitung kann zu schweren Verletzungen oder zu Schäden am Polstersessel führen. Die Gebrauchsanleitung basiert auf den in der Europäischen Union gültigen Normen und Regeln. Beachten Sie im Ausland auch landesspezifische Richtlinien und Gesetze.

Bewahren Sie die Gebrauchsanleitung für die weitere Nutzung auf. Wenn Sie den Polstersessel an Dritte weitergeben, geben Sie unbedingt diese Gebrauchsanleitung mit.

Zeichenerklärung

Die folgenden Symbole und Signalwörter werden in dieser Gebrauchsanleitung, auf dem Armlehnenstuhl oder auf der Verpackung verwendet.

WARNUNG!

Dieses Signalsymbol/-wort bezeichnet eine Gefährdung mit einem mittleren Risikograd, die, wenn sie nicht vermieden wird, den Tod oder eine schwere Verletzung zur Folge haben kann.

HINWEIS!

Dieses Signalwort warnt vor möglichen Sachschäden.

Sicherheit

Bestimmungsgemäßer Gebrauch

Der Armlehnenstuhl ist ausschließlich zur Verwendung in trockenen Innenräumen für den Privatgebrauch bestimmt. Verwenden Sie den Polstersessel nur wie in dieser Gebrauchsanleitung beschrieben. Jede andere Verwendung gilt als nicht bestimmungsgemäß und kann zu Sachschäden oder sogar zu Personenschäden führen. Der Polstersessel ist kein Kletter- oder Kinderspielzeug.
Der Hersteller oder Händler übernimmt keine Haftung für Schäden, die durch nicht bestimmungsgemäßen oder falschen Gebrauch entstanden sind.

Sicherheitshinweise

WARNUNG!

Verletzungs- und Erstickungsgefahr!

Wenn Kinder mit der Verpackungsfolie oder Kleinteilen spielen, können Sie sich darin verfangen, diese über ihren Kopf stülpen oder sie verschlucken und daran ersticken. Beim Spielen können Kinder versuchen, sich an dem Polstersessel hochzuziehen oder hinaufzuklettern und damit umkippen.

– Lassen Sie Kinder nicht mit der Verpackungsfolie spielen. Kinder können sich beim Spielen darin verfangen und ersticken.
– Halten Sie beim Auspacken und während der Montage des Armlehnenstuhl Kinder von dem Polstersessel und der Verpackungsfolie fern.
– Lassen Sie Kinder nicht mit dem Polstersessel spielen, dieser ist kein Kinderspielzeug.

HINWEIS!

Beschädigungsgefahr!

Unsachgemäßer Umgang zu Beschädigungen des Polstersessel führen.

– Zur Montage bitte eine weiche Unterlage zum Schutz vor Kratzern benutzen.
– Stellen Sie den Polstersessel auf einer ebenen, sauberen, trockenen und ausreichend stabilen Fläche auf.
– Alle Schraub- und Steckverbindungen in regelmäßigen Zeitabständen überprüfen und nachziehen. Lose Schraubverbindungen führen zu einer Beeinträchtigung der Sicherheit.

Produktteile/Lieferumfang

Lieferumfang

Ⓐ Polstersessel, 1×

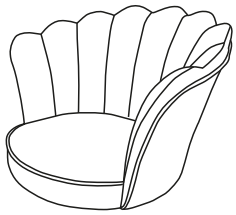

Ⓑ Bein, 2×

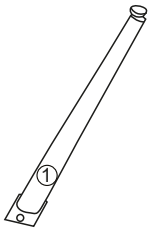

Ⓒ Bein, 2×

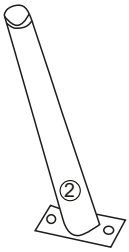

Ⓓ Schraube, 8×

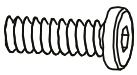

Ⓔ Schlüssel, 1×

Lieferumfang prüfen

Bevor Sie diesen Artikel aufbauen, lesen Sie bitte diese Gebrauchsanleitung sorgfältig durch. Kontrollieren Sie unmittelbar nach dem Auspacken den Lieferumfang auf Vollständigkeit sowie den einwandfreien Zustand des Produkts und aller Teile. Montieren Sie das Produkt keinesfalls, wenn der Lieferumfang nicht vollständig ist.

HINWEIS!

Beschädigungsgefahr!

Wenn Sie die Verpackung unvorsichtig mit einem scharfen Messer oder anderen spitzen Gegenständen öffnen, kann die Polsterbank beschädigt werden.
Gehen Sie beim Öffnen sehr vorsichtig vor.

1. Nehmen Sie die Einzelteile aus der Verpackung.
2. Prüfen Sie, ob die Lieferung vollständig ist (siehe Abbildung Produktteile/Lieferumfang).
3. Kontrollieren Sie, ob die Einzelteile Schäden aufweisen. Ist dies der Fall, benutzen Sie den Polstersessel nicht. Wenden Sie sich über die auf der Garantiekarte angegebene Serviceadresse an den Hersteller.

Montage

1

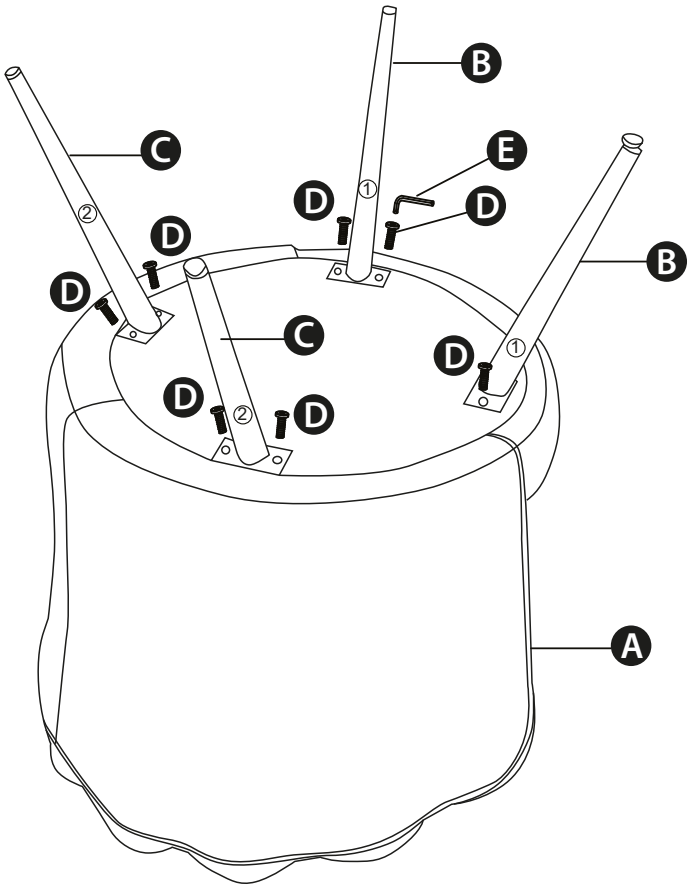

2



Reinigung und Pflege

• Reinigen Sie das Produkt mit einem angefeuchteten, fusselfreien Tuch.

WARNUNG!

• Verwenden Sie keinesfalls scharfe oder ätzende Reiniger. Beschädigungen des Produktes können die Folge sein.
• Verwenden Sie keine chemischen Reinigungszusätze.
• Verwenden Sie keine Materialien (z.B. Scheuerlappen), die die Oberfläche verkratzen können.
• Überprüfen Sie alle Verbindungs- und Metallelemente regelmäßig auf korrekten Sitz, Verschleiß und Rost.

Technische Daten

Modell: 591005700-999-A
Bezug: Polyester
Korpus: Sperrholz
Beine: Verchromtes Metall
Gewicht: 10,5 kg
Abmessungen (H x B x T): ca. 89 x 76 x 68cm
Max. Belastbarkeit: 150 kg

Entsorgung

Verpackung entsorgen

Entsorgen Sie die Verpackung sortenrein. Geben Sie Pappe und Karton zum Altpapier, Folien in die Wertstoff-Sammlung.

Polstersessel entsorgen

Entsorgen Sie den Artikel nicht über den Hausmüll! Entsprechend gesetzlicher Vorschriften muss der Artikel am Ende seiner Lebensdauer einer geordneten Entsorgung zugeführt werden. Weiterführende Auskünfte erteilen die zuständige kommunale Verwaltungsbehörde oder ihr örtliches Entsorgungsunternehmen.

Hersteller:
Hanson Im- und Export GmbH
Harckesheyde 91–93
D-22844 Norderstedt

Servicedienstleister:
Protel Dienstleistungs- und Handels GmbH
Denisstrasse 28 A, 67663 Kaiserslautern,
Deutschland
kostenlose Service-Hotline: 0800 08 72 677
Mo. – Fr. 08:00 –20:00 Uhr
E-Mail: service@protel-service.com