

# LED-Lichtobjekte

2er-Set



# Inhaltsverzeichnis

<b>Allgemeines .....</b>	<b>3</b>
Bedienungsanleitung lesen und aufbewahren.....	3
Zeichenerklärung .....	3
<b>Sicherheit .....</b>	<b>4</b>
Bestimmungsgemäßer Gebrauch .....	4
Sicherheitshinweise .....	4
Hinweise zum Umgang mit Batterien.....	4
<b>Produktteile/ Lieferumfang.....</b>	<b>6</b>
Lieferumfang .....	6
Produktteile.....	6
<b>Verwendung .....</b>	<b>7</b>
Erste Inbetriebnahme .....	7
Batterien wechseln .....	7
Schalter (TIMER / OFF / ON) .....	7
<b>Technische Daten .....</b>	<b>7</b>
<b>Reinigung und Pflege.....</b>	<b>8</b>
<b>Entsorgung .....</b>	<b>8</b>
Verpackung entsorgen.....	8
LED-Metalldekoration entsorgen .....	8

# Allgemeines

## Gebrauchsanleitung lesen und aufbewahren.



Diese Gebrauchsanleitung gehört zu dem Artikel LED- Lichtobjekte (im Folgenden nur „Produkt“ genannt). Sie enthält wichtige Informationen zur Montage und Handhabung .

Lesen Sie die Gebrauchsanleitung, insbesondere die Sicherheitshinweise, sorgfältig durch, bevor Sie das Produkt einsetzen. Die Nichtbeachtung dieser Gebrauchsanleitung kann zu schweren Verletzungen oder zu Schäden am Produkt führen.

Die Gebrauchsanleitung basiert auf den in der Europäischen Union gültigen Normen und Regeln. Beachten Sie im Ausland auch landesspezifische Richtlinien und Gesetze.

Bewahren Sie die Gebrauchsanleitung für die weitere Nutzung auf. Wenn Sie das Produkt an Dritte weitergeben, geben Sie unbedingt diese Gebrauchsanleitung mit.

## Zeichenerklärung

Die folgenden Symbole und Signalwörter werden in dieser Gebrauchsanleitung, auf dem Produkt oder auf der Verpackung verwendet.



**WARNUNG!**

Dieses Signalsymbol/-wort bezeichnet eine Gefährdung mit einem mittleren Risikograd, die, wenn sie nicht vermieden wird, den Tod oder eine schwere Verletzung zur Folge haben kann.



Konformitätserklärung. Mit diesem Symbol gekennzeichnete Produkte erfüllen alle anzuwendenden Gemeinschaftsvorschriften des Europäischen Wirtschaftsraums.



Mit diesem Symbol gekennzeichnete Elektrogeräte gehören der Schutzklasse III an. Betriebsmittel der Schutzklasse III arbeiten mit Sicherheitskleinspannung oder Schutzkleinspannung (SELV/PELV).



Mit diesem Symbol gekennzeichnete Elektrogeräte enthalten Batterien, die nicht über den Hausmüll entsorgt werden dürfen. Jeder Verbraucher ist gesetzlich dazu verpflichtet, Batterien ordnungsgemäß an den vorgesehenen Sammelstellen zu entsorgen.



Mit diesem Symbol gekennzeichnete Elektrogeräte und die enthaltenen Batterien dürfen nicht über den Hausmüll entsorgt werden.

## **Sicherheit**

### **Bestimmungsgemäßer Gebrauch**

Verwenden Sie das Produkt nur wie in dieser Bedienungsanleitung beschrieben. Jede andere Verwendung gilt als nicht bestimmungsgemäß und kann zu Sachschäden oder sogar zu Personenschäden führen. Das Produkt ist ein Dekorationsartikel und kein Kinderspielzeug. Der Hersteller oder Händler übernimmt keine Haftung für Schäden, die durch nicht bestimmungsgemäßen oder falschen Gebrauch entstanden sind.

### **Sicherheitshinweise**

- Das Produkt ist für den Außenbereich geeignet.
- LEDs können nicht gewechselt werden.



**WARNUNG!**

### **Verletzungsgefahr!**

- Kein Kinderspiegelzeug, Verletzungsgefahr! Das Produkt von Kindern fernhalten!
- Bei schlechten Witterungsverhältnissen das Produkt rechtzeitig abbauen!
- Bitte überprüfen Sie vor der ersten Inbetriebnahme, ob Transportschäden vorliegen. In diesem Fall nehmen Sie das Produkt bitte nicht in Betrieb und setzen sich mit dem Service Hotline in Verbindung.
- Nicht in Wasser oder andere Flüssigkeiten tauchen.
- **Achtung:** Batteriefach nicht in Sand legen.

### **Hinweise zum Umgang mit Batterien**



**WARNUNG!**

### **Explosions- und Auslaufgefahr!**

- Batterien niemals wieder aufladen! **Explosionsgefahr!**

- Batterien nicht ins Feuer werfen, kurzschließen oder auseinandernehmen.
- Beim Einlegen auf die richtige Polarität achten.
- Batterie- und Gerätekontakte vor dem Einlegen bei Bedarf reinigen.
- Erschöpfte Batterien umgehend aus dem Gerät entfernen! **Erhöhte Auslaufgefahr!**
- Batterien keinen extremen Bedingungen aussetzen, z.B. auf Heizkörpern, Sonnenschein!  
**Erhöhte Auslaufgefahr!**
- Kontakt mit Haut, Augen und Schleimhäuten vermeiden. Bei Kontakt mit Batteriesäure die betroffenen Stellen sofort mit reichlich klarem Wasser spülen und umgehend einen Arzt aufsuchen.
- Immer alle Batterien gleichzeitig austauschen.
- Nur Batterien des gleichen Typs einsetzen, keine unterschiedlichen Typen oder gebrauchte und neue Batterien miteinander verwenden.
- Batterien von Kindern fernhalten! Sofort einen Arzt aufsuchen, wenn eine Batterie verschluckt wurde!
- Batterien bei längerer Nichtbenutzung aus dem Gerät entfernen.
- Sicherstellen, dass das Gerät nach Gebrauch abgeschaltet ist.
- Die Schlussklemmen dürfen nicht kurzgeschlossen werden.
- Dies ist kein Spielzeug. Dieses Gerät darf nicht von Personen unter 14 Jahren verwendet werden.
- **Achtung!** Um einen Kurzschluss zu vermeiden, lagern Sie die Batterien nur so, dass diese sich nicht in direktem Kontakt zueinander befinden. **Explosionsgefahr!**
- Beschädigen Sie nicht die Isolierung des Kabels oder der LED-Halterung.
- Schließen Sie das Produkt niemals direkt an das Stromnetz an!
- Decken Sie die LED nicht vollständig mit Dekorationen und anderen brennbaren Materialien ab. Sorgen Sie für einen ausreichenden Luftstrom um jede LED.
- Sichern Sie die Kabel des Produkts nicht mit Heftklammern oder Nägeln.
- Schließen Sie keine Türen oder Fenster, wenn Kabel darunter verlaufen, da die Kabelisolierung beschädigt werden kann.
- Verlegen Sie das Kabel nicht unter Teppichen oder an anderen Orten, wenn es dort beschädigt werden kann.
- Schließen Sie dieses Produkt nicht elektrisch an ein anderes Lichtset an.
- Lassen Sie keine Kunststoffteile mit Hitze oder Flammen in Kontakt kommen.
- Die LED nicht aufschrauben oder verdrehen.

# Produktteile/ Lieferumfang

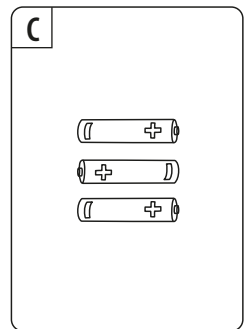
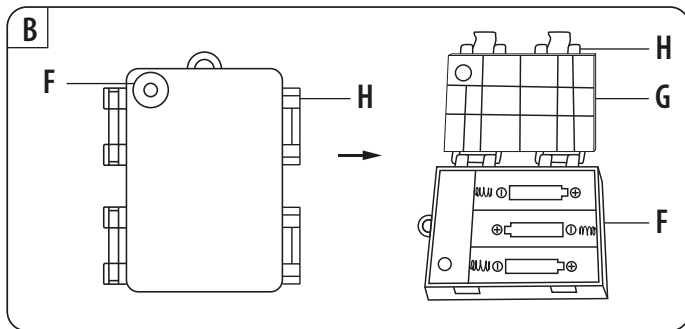
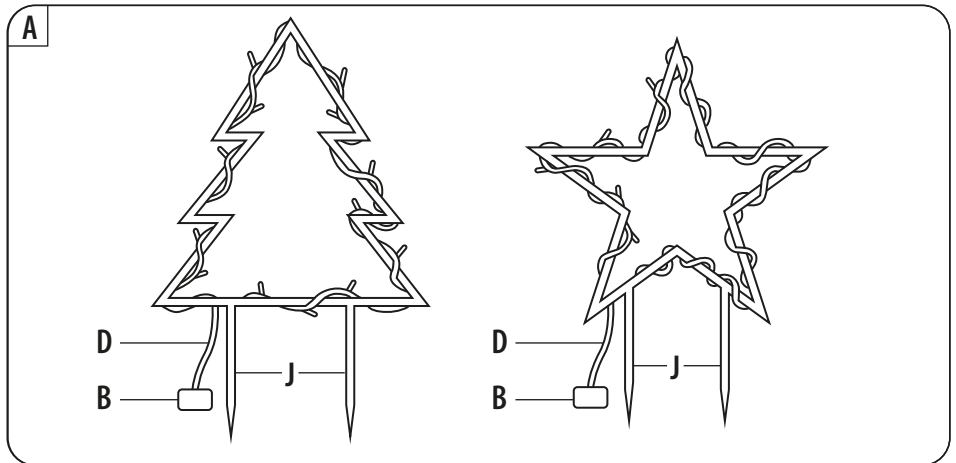
## Lieferumfang

2 x LED-Metalldekoration

6 x Batterien (Typ LR06/AA)

## Produktteile

- |  |                                 |
|--|---------------------------------|
| A: LED-Metall Dekoration „Tannenbaum“ oder „Stern“ | F: Batteriefach                 |
| B: Batteriebox                                     | G: Deckel des Batteriefachs     |
| C: Batterien                                       | H: Verschluss des Batteriefachs |
| D: Kabel   | I: Schalter (TIMER / OFF / ON)  |
| E: LED   | J: Erdspieße                    |



## Verwendung

### Erste Inbetriebnahme

1. Nehmen Sie das Produkt aus der Verpackung und achten Sie darauf, die Kabel **D** nicht zu beschädigen oder zu verdrehen.
2. Legen Sie zum Betrieb die AA-Batterie in das Batteriefach **E** ein. Achten Sie dabei bitte auf die Polarität (siehe **Abb.B**).
3. Stecken Sie die Erdspieße **J** fest in den Boden, sodass das Produkt standfest ist.

### Batterie wechseln

Bitte öffnen Sie den Deckel **F** der Batteriebox **B**, indem Sie den Verschluss **G** vorsichtig anheben. Entnehmen Sie die leeren Batterien und entsorgen Sie wie auf der Seite 8 unter „Entsorgung“ beschrieben. Legen Sie die neuen Batterien ein, und achten Sie dabei bitte auf die Polarität (siehe **Abb.B**). Nun können Sie den Deckel wieder schließen.

### Schalter (TIMER / OFF / ON)

Mit dem Schalter (TIMER/ OFF / ONN) am Batteriefach werden die LEDs ein- und ausgeschaltet oder die Timerfunktion aktiviert. Mit dem Schalter ON ist die LED-Glaskugel für 6 Stunden eingeschaltet und danach für 18 Stunden ausgeschaltet. Mit dem Schalter OFF ist die LED-Glaskugel ausgeschaltet.

## Technische Daten

Metall Dekoration „Stern“

- Batterien: 3 x 1,5 V, Typ LR06/AA
- LED 3 V 0,06 W (LEDs sind nicht austauschbar)
- Anzahl der LEDs: 150
- Gesamtleistung: 4,5 V --- 2 W

Metall Dekoration „Tannenbaum“

- Batterien: 3 x 1,5 V, Typ LR06/AA
- LED 3 V 0,06 W (LEDs sind nicht austauschbar)
- Anzahl der LEDs: 170
- Gesamtleistung: 4,5 V --- 2,3 W

## Reinigung und Lagerung

- Säubern Sie das Produkt nur mit einem fuselfreien, angefeuchteten, weichen Tuch.
- Keinesfalls lösungsmittelhaltige, alkalische oder saure Reiniger sowie Dampfstrahler zur Reinigung des Produktes verwenden.

## Entsorgung

### Verpackung



Die Produktverpackung besteht aus recyclingfähigen Materialien. Das Verpackungsmaterial kann an öffentlichen Sammelstellen zur Wiederverwendung abgegeben werden.

### LED-Glaskugel



Batterien dürfen nicht über den Hausmüll entsorgt werden. Jeder Verbraucher ist gesetzlich dazu verpflichtet, Batterien ordnungsgemäß an den vorgesehenen Sammelstellen zu entsorgen.



Entsorgen Sie das Produkt und deren Verpackung nicht über den Hausmüll, sondern erkundigen Sie sich nach Möglichkeiten einer umweltschonenden Entsorgung bei Ihrer örtlichen Verwaltung.



Importeur:

Hanson Im- und Export GmbH

Harkesheyde 91-93

22844 Norderstedt

Auftragsnr.: 591006900-999-A

Service-Hotline: 0800 5686 5686

Bitte bewahren Sie den Kassenbon sowie diese Bedienungsanleitung als Nachweis für den Kauf auf.