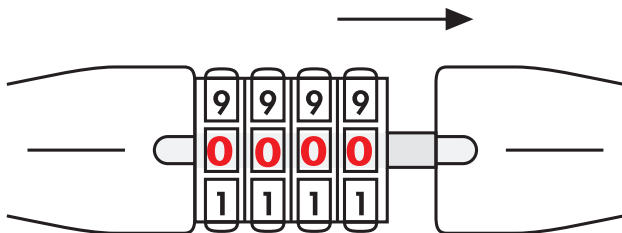


# ZAHLENSCHLÖSSER

## EINSTELLUNG IHRES PERSÖNLICHEN CODES. SETUP OF YOUR PERSONAL CODE.

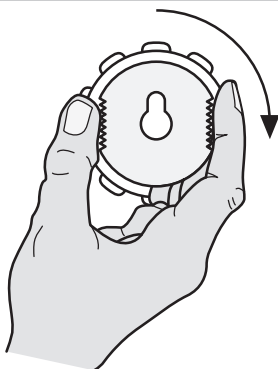
1



Stellen Sie den Code **0000** ein und öffnen Sie das Schloss.

Set the code **0000** and open the lock.


2



Drehen Sie den Ring auf der Innenseite der Zahlenwalze nach rechts bis er wieder einrastet.

Turn the ring on the inside of the dials to the right until it snaps in.

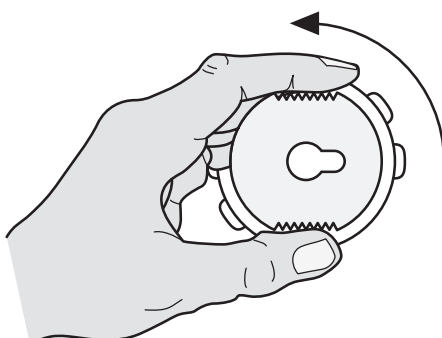
3



Stellen Sie Ihren persönlichen Code ein und notieren Sie ihn sich.

Set your personal Code and note it down.

4



Drehen Sie den Ring zurück nach links in die Ursprungsstellung.

Ihr persönlicher Code ist nun eingestellt.

Turn the ring back to the left in its original position.

Your personal code has been set.