Aufbauanleitung

Achtung! Unbeding lesen!

Bevor Sie diesen Artikel aufbauen und nutzen, lesen Sie bitte zunächst diese Gebrauchsanweisung sorgfältig durch.

Lieferumfang

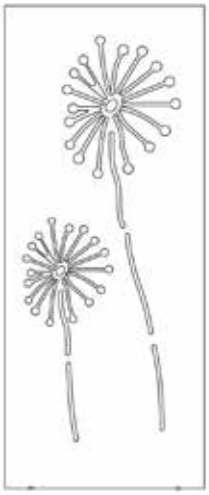

Sichtschutz

Bodenstecker

Anleitung

1. Stecken Sie den Bodenstecker jeweils in die Schraubenmutter.

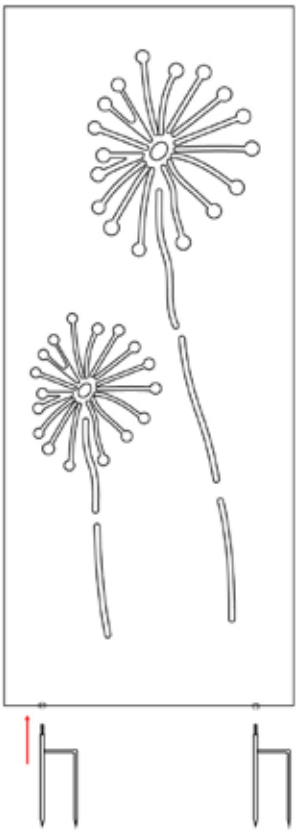

2. Drehen Sie den Bodenstecker fest.

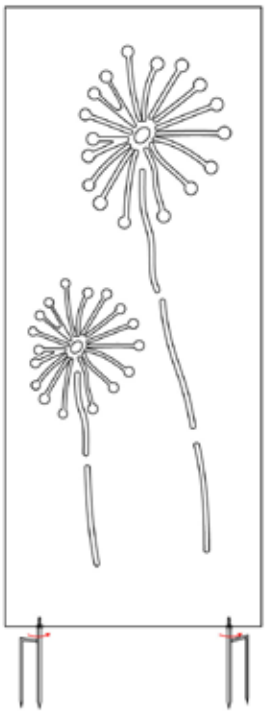

3. Drehen Sie den Bodenstecker in einem 90-Grad-Winkel nach hinten, so wie auf der Abbildung gezeigt. Somit können Sie die Gartendekoration leicht in die Erde stecken.

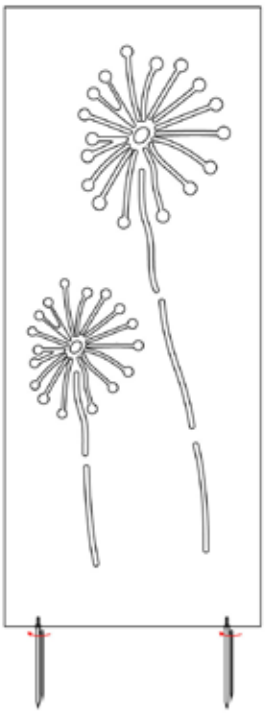

Importeur:
Hanson Im- und Export GmbH
Harckesheyde 91-93
22844 Norderstedt
Hergestellt in China
Auftragsnr.: 591006100-999-A

Bitte bewahren Sie den Kassenbon sowie diese Bedienungsanleitung als Nachweis für den Kauf auf.