

Yaasa

Desk Basic S & Frame Basic S

Erweiterte
Originalbetriebsanleitung

Yaasa Desk Basic S/Frame Basic S

Der Yaasa Desk Basic S ist ein elektronisch höhenverstellbarer Sitz-Steh-Tisch („Tisch“) für den Büro- und Heimbereich. Der Yaasa Frame Basic S ist ein elektronisch höhenverstellbares Sitz-Steh-Tischgestell für den Büro- und Heimbereich. Eine ausführliche Bedienungs- und Montageanleitung („Anleitung“) ist auf der Yaasa-Website (www.yaasa.com) verfügbar.

Die YAASA GmbH übernimmt keine Haftung für Beschädigungen oder Verletzungen, die durch eine unsachgemäße Montage und/oder Benutzung des Tisches entstehen.

Bestimmungsgemäße Verwendung

Yaasa Desk Basic S: Der Tisch darf nur als stufenlos zwischen Sitz- und Stehposition verstellbarer Arbeitstisch verwendet werden. Der Schreibtisch dient ausschließlich zur Verwendung in Innenräumen und in trockenen Räumen (Büroumgebung o.ä.). Jeder andere Gebrauch dieses Produktes ist nicht empfohlen und geschieht auf eigene Verantwortung.

Yaasa Frame Basic S: Das Tischgestell darf nur in Kombination mit einer Tischplatte als stufenlos zwischen Sitz- und Stehposition verstellbarer Arbeitstisch (kurz „Tisch“) verwendet werden. Der Tisch dient ausschließlich zur Verwendung in Innenräumen und in trockenen Räumen (Büroumgebung o.ä.). Jeder andere Gebrauch dieses Produktes ist nicht empfohlen und geschieht auf eigene Verantwortung. Wenn nicht explizit darauf hingewiesen wird, gelten alle beschriebenen Funktionen und Vorschriften ausschließlich für einen fertig montierten Tisch und nicht auf das Tischgestell.

Sicherheitsvorschriften, Restrisiken und Gefahrenhinweise



ACHTUNG



SICHERHEITSHINWEIS: Bitte lesen Sie die Anweisungen und Sicherheitsvorkehrungen vor der Inbetriebnahme des Gerätes aufmerksam durch um das Risiko von Verbrennungen, Feuer, Stromschlag oder Personen- und Sachschäden zu verringern. Bewahren Sie die Sicherheitshinweise in der Nähe des Tisches auf, um diese bei Bedarf schnell einsehen zu können. Geben Sie die Sicherheitshinweise auch an alle weiteren Benutzer des Tisches weiter.

Jeder, der dieses Produkt täglich benutzt oder für die Installation, mit Service- und Reparaturarbeiten verantwortlich ist, sollte diese Anleitung sorgfältig befolgen.



ACHTUNG: Bei der Verwendung von Elektrogeräten sollten immer grundlegende Vorsichtsmaßnahmen beachtet werden. EINE UNSACHGEMÄSSE BENUTZUNG UND DIE NICHTEINHALTUNG ODER NICHTBEACHTUNG DER ANWEISUNGEN UND WARNUNGEN BEZÜGLICH DER VERWENDUNG DIESES PRODUKTES KÖNNEN ZU SCHWEREN SACHSCHÄDEN UND / ODER VERLETZUNGEN FÜHREN.

Dieser Tisch kann von Kindern ab 8 Jahren, sowie von Personen mit verringerten physischen, sensorischen oder mentalen Fähigkeiten oder Mangel an Erfahrung und Wissen benutzt werden, wenn sie beaufsichtigt oder bezüglich des sicheren Gebrauchs des Gerätes unterwiesen wurden und die daraus resultierenden Gefahren verstehen. Kinder unter 8 Jahren müssen von dem elektrisch höhenverstellbaren Tisch, den Steuereinheiten und den Tastenfeldern ferngehalten werden.



Der Tisch darf nur für die in der Anleitung beschriebenen Zwecke verwendet werden. Unbefugte Benutzung muss vermieden werden!

Der Tisch darf nicht mit mehr als 80kg belastet werden. Das System kann maximal 2 Minuten kontinuierlich betrieben werden. Danach muss das System mindestens 18 Minuten stillstehen, bevor es erneut betreiben werden kann.

Der Yaasa Desk Basic S verfügt über ein System zur Kollisionserkennung. Diese Funktion dient dazu, Beschädigungen und Verletzungen durch Quetschungen zu minimieren. Die Verantwortung einer sachgerechten Benutzung des Produktes obliegt jedoch weiterhin dem Benutzer.

Der Aufbau und die Montage des Tisches haben anhand der beiliegenden Montageanleitung zu erfolgen und müssen mit 2 Personen durchgeführt werden. Beim Bewegen von schweren Teilen und etwaigen Klemmstellen gilt besondere Vorsicht.

Die Höhenverstellungsfunktion darf erst nach vollständiger und sachgemäßer Montage benutzt werden.

Der Tisch ist niemals als Hebeeinrichtung für Personen zu verwenden.

Die Verschraubungen des Tisches sind sicher festzuziehen und in regelmäßigen Abständen zu kontrollieren.

Der Tisch und seine Bestandteile dürfen in keiner Weise verändert, erweitert oder umgebaut werden. Verwenden Sie keine Teile, die nicht vom Hersteller empfohlen sind.

Öffnen Sie keine elektronischen Bauteile, Gehäuse oder Abdeckungen, da die Gefahr von Stromschlägen besteht. Wartungs- und Reparaturarbeiten dürfen nur

durch geschultes Fachpersonal erfolgen. Trennen Sie vor der Reinigung und/oder Wartung des Tisches alle Kabel von der Stromversorgung.

Beim Bedienen des Tisches dürfen Sie nicht auf dem Tisch sitzen oder stehen, unter den Tisch kriechen oder darunter liegen. Beim Reset (gänzlich nach unten Verstellen) des Tisches besteht Quetschgefahr zwischen dem Tischbein und dem Tischfuß!

Wenn der Tisch auf- oder abwärts fährt, müssen Sie den Sicherheitsabstand einhalten, um Kollisionen und/oder Quetschungen zwischen Tisch und umgebenden Sachen und/oder Personen zu vermeiden. Der Bediener des Tisches benötigt ein uneingeschränktes Sichtfeld auf den Tisch und dessen Umgebung, um die Bewegung des Tisches zu beobachten und um Kollisionen, Schäden und Verletzungen beim Verstellen der Tischposition nach oben oder unten zu vermeiden. Stellen Sie keine Gegenstände unter den Tisch, die höher als 64 cm sind. Achten Sie beim Bedienen des Tisches insbesondere auf Personen sowie Fensterrahmen, Heizkörper, Bürostühle, Schränke und andere Möbelstücke.

Es besteht Sturzgefahr durch das Netzkabel. Achten Sie darauf, dass die Länge des Netzkabels entsprechend dem Höhenverstellungsbereich des Tisches bemessen und frei beweglich ist. Das Anschlusskabel ist stets von erhitzten Oberflächen fernzuhalten. Stellen Sie beides auch für sonstige Kabel sicher, welche an anderen am Tisch befindlichen Geräten angebracht sind.

Halten Sie den Tisch und seine elektronischen Komponenten fern von Flüssigkeiten.

Benutzen Sie den Tisch nicht, wenn:

- das Anschlusskabel oder der Stecker beschädigt ist,
- der Tisch nicht wie in der Anleitung beschrieben funktioniert,
- der Tisch heruntergefallen oder umgefallen ist und beschädigt wurde oder
- der Tisch nass geworden ist.

Inbetriebnahme und Benutzung des Tisches

- 1 Nach der Montage des Gestells muss die Tischplatte laut Montageanleitung montiert werden. Dabei sind die beiliegenden Schrauben zu verwenden. Die minimale Plattenstärke beträgt 18 mm. Yaasa empfiehlt laminierte Spanplatten oder Vollholzplatten zu verwenden. Zulässig sind Platten mit einer Länge von 90 cm bis 130 cm und einer Tiefe von 50 cm bis 70 cm. Die maximale Belastung des Gestells liegt bei 100 kg. Das Gewicht der Tischplatten muss bei der Beladung des Tisches berücksichtigt werden. Nach der Tischmontage müssen die Nivelliergleiter an den Füßen so eingestellt werden, dass der Tisch waagrecht und stabil steht.
- 2 Positionieren Sie den Tisch in der Nähe einer Steckdose und stecken Sie das Netzkabel in die Steckdose. Der Tisch ist jetzt einsatzbereit.

Funktionen

Eine vollständige Beschreibung aller Funktionen des Yaasa Desk Basic S finden Sie in der ausführlichen Betriebsanleitung auf www.yaasa.com.

EINSTELLUNG DER TISCHHÖHE

Drücken Sie die Pfeiltasten auf dem Bedienelement nach unten oder oben, um den Tisch zu heben oder zu senken. Die Tischplatte bewegt sich so lange nach oben oder unten, bis Sie die Taste loslassen oder bis die minimale/maximale Tischhöhe erreicht ist.

EINSCHALTDAUER

Der Tisch kann nicht länger als 2 Minuten ununterbrochen betrieben werden. Wird dieser Zeitraum überschritten, kommt es zu einer 18-minütigen Ruhepause. Nach dieser Pause kann der Tisch wieder normal betrieben werden. Bei übermäßigem Gebrauch kann es zu dauerhaften Schäden an den elektronischen Bauteilen und zur Erlöschung der Gewährleistung kommen.

TASTENSPERRE

Für das Aktivieren der Tastensperre drücken Sie die Auf- und Ab-Tasten gleichzeitig für zirka 5 Sekunden. Das LED blinkt für 3 Sekunden und der Tisch kann nicht mehr verstellt werden. Für das Deaktivieren der Tastensperre drücken Sie die Auf- und Ab-Taste nochmals gleichzeitig für zirka 5 Sekunden. Das LED blinkt erneut für 3 Sekunden und der Tisch kann normal verwendet werden.

MANUELLER RESET

- Drücken Sie Ab-Taste bis der Tisch die niedrigste Position erreicht hat und lassen Sie die Taste los.
- Drücken Sie die Ab-Taste erneut für zirka 5 Sekunden, bis das LED zu blinken beginnt und lassen Sie die Taste wieder los.
- Drücken Sie die Ab-Taste erneut, bis sich der Tisch für wenige Millimeter hebt.

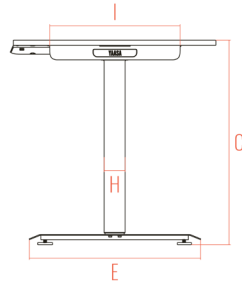
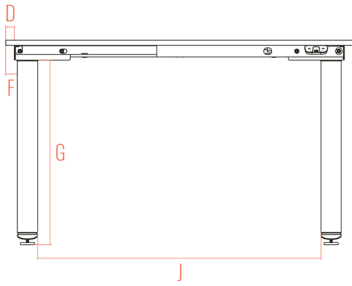
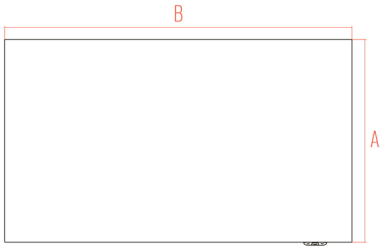
FAQs und Fehlerbehebung

Eine vollständige Beschreibung aller Funktionen des Yaasa Desk Basic S finden Sie in der ausführlichen Betriebsanleitung auf www.yaasa.com.

Technische Eigenschaften

	YAASA DESK BASIC S	YAASA FRAME BASIC S
Lieferumfang:	Tischgestell inkl. Tischplatte	Tischgestell
Gestell:	Aus pulverbeschichtetem Stahl inklusive 4 Nivelliergleiter mit 8 mm Gewinde	Aus pulverbeschichtetem Stahl inklusive 4 Nivelliergleiter mit 8 mm Gewinde
Höhenverstellungsintervall:	70-118 cm	68-116 cm
Hub-Geschwindigkeit:	30 mm/s	30 mm/s
Hub-Säulen:	1-stufig	1-stufig
Max. Belastung:	80 kg	100kg
Schallpegel:	<50 dB unbelastet	<50 dB unbelastet
Gewicht Gesamtprodukt:	28 kg	18 kg
Input:	230 V / 50 Hz / 1,5 A	230 V / 50 Hz / 1,5 A
Schaltzyklen:	2 Minuten eingeschalten; 18 Minuten ausgeschalten	2 Minuten eingeschalten; 18 Minuten ausgeschalten
Zusätzliche Funktion:	Kollisionserkennung	Kollisionserkennung
Steckertyp:	Euro (3m Kabellänge)	Euro (3m Kabellänge)
Tischplatte:	Melaminharzbeschichtete Spanplatte mit umlaufender Kunststoffbekantung	
Bedienelement:	Hoch und runter USB-A Port: 5V DC / 2A Ausgangsspannung	Hoch und runter USB-A Port: 5V DC / 2A Ausgangsspannung


DE



TISCHGRÖSSE	GEWICHT	A	B	C	D	E	F	G	H	I	J
120x70cm	28 kg	70	120	70-118	3	59,2	4,1	63-111	7	45	97,9

DE

Entsorgung



Das Produkt muss gemäß den örtlichen Entsorgungsvorschriften der Wiederverwertung zugeführt werden. Durch separate Entsorgung des Produkts tragen Sie zur Minderung des Verbrennungs- oder Deponieabfalls bei und reduzieren eventuelle negative Einwirkungen auf die menschliche Gesundheit und die Umwelt.

Rückgabe und Garantie

Umtausch- und Rückgaberecht bis 14 Tage nach dem Erhalt der Ware.
Gewährleistung 2 Jahre bei sachgemäßer Verwendung.

Kontakt

Bei auftretenden Problemen, sowie für alle Ihre Fragen zum Produkt, kontaktieren Sie bitte den Kundenservice des Onlineshops (telefonisch oder per E-Mail), bei welchem Sie den Kauf getätigt haben. Für jegliche weiterführende Information, bei auftretenden Problemen, sowie für weitere Fragen kontaktieren Sie bitte:

YAASA GmbH
Radlpass Straße 19
8502 Lannach, Österreich

www.yaasa.com
info@yaasa.com

© YAASA GMBH 2023

EG/EU-Konformitätserklärung



Hersteller: YAASA GmbH
Radpass Straße 19
8502 Lannach, Österreich

Bevollmächtigte Person, für die Zusammenstellung der technischen Unterlagen: Walter Koch
YAASA GmbH, Geschäftsführer
Radpass Straße 19
8502 Lannach, Österreich

Der Hersteller erklärt hiermit alleinverantwortlich, dass folgendes Produkt:

Produktname: Yaasa Desk Basic S
Produktbezeichnung: Elektronisch höhenverstellbarer Sitz-/Stehtisch für den Büro- und Heimbereich
Typenbezeichnung: Yaasa Desk Basic S EU
Serien-Nummer: siehe Typenschild

allen einschlägigen Bestimmungen folgender Richtlinien entspricht:

- Richtlinie (2006/42/EG) über Maschinen (Maschinenrichtlinie) gemäß Anhang I Abschnitt 1.5.1 der Maschinenrichtlinie sind die Schutzziele der Richtlinie (2014/35/EU) betreffend elektrische Betriebsmittel zur Verwendung innerhalb bestimmter Spannungsgrenzen (Niederspannungsrichtlinie) ebenfalls abgedeckt
- Richtlinie (2014/30/EU) über elektromagnetische Verträglichkeit (Elektromagnetische Verträglichkeitsrichtlinie)

Insbesondere wurden folgende harmonisierte Normen o. technische Spezifikationen angewandt:

- EN ISO 12100:2010
- EN 60335-1:2012 + A11:2014 + A13:2017
- EN 50663:2017
- EN 62479:2010
- EN 61000-6-3:2007 + A1:2011
- EN 61000-3-2:2014
- EN 62233:2008
- EN 50581:2012
- EN 61000-6-1:2007
- EN 61000-6-2:2005
- EN 61000-3-3:2013

Eine vollständige technische Dokumentation ist vorhanden. Die zu den Maschinen gehörenden Betriebsanleitungen liegen in der Originalfassung vor. Hiermit wird bestätigt, dass die oben bezeichneten Produkten den genannten EG/EU-Richtlinien entsprechen. Diese Erklärung wird ungültig, wenn die Produkte ohne unsere Zustimmung umgebaut oder verändert werden.



YAASA GmbH
Radlpass Straße 19
8502 Lannach

www.yaasa.com

REVISION 4
02/2023