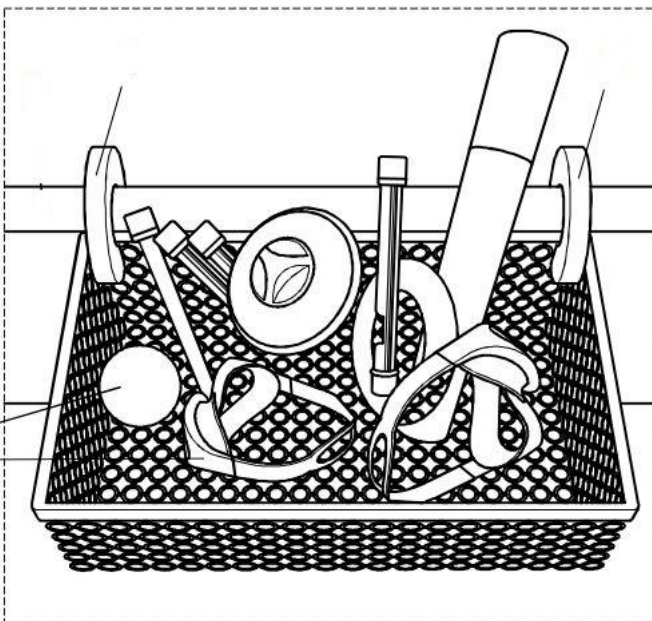
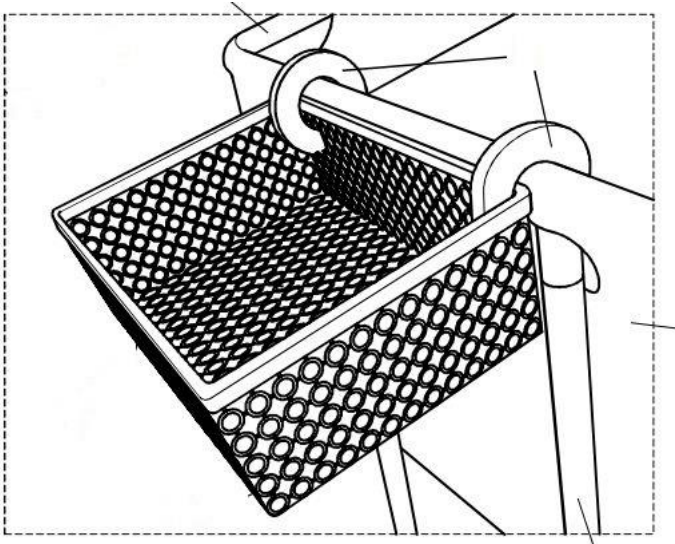


Benutzerhandbuch

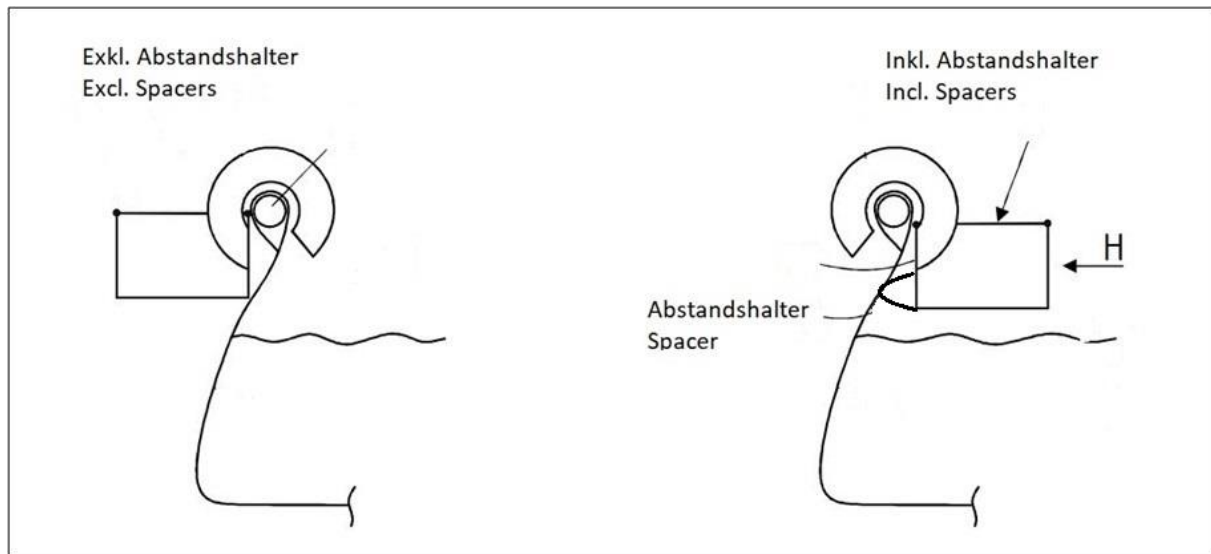
Wichtige Sicherheitshinweise: Lesen Sie diese Anleitung sorgfältig, bevor Sie mit der Installation des Produktes beginnen und befolgen Sie die Anweisungen genau.

Aufbau- und Montageanleitung

- Montage der Carrie Box® für Metallrahmenpools mit einem Rohrdurchmesser von 6,5cm oder weniger.
- Die Carrie Box® ist geeignet für runde sowie ovale Poolrahmen.
- Hängen Sie die Carrie Box® vorschriftsmäßig, wie auf der Abbildung gezeigt, an die Außenseite der obersten Poolstange.
- Achten Sie darauf, dass die Carrie Box® gerade hängt und sich nicht in Schiefelage befindet.
- Platzieren Sie beide Befestigungshaken so, dass ein Runterfallen der Carrie Box® ausgeschlossen ist. Stellen Sie sicher, dass die Carrie Box® immer waagrecht hängt.



- Im Falle von senkrechten Poolwänden, können Sie die integrierten Abstandhalter nutzen, um die Carrie Box® in eine waagerechte Position zu bringen. Die Abstandshalter überbrücken in diesem Fall die Fläche zwischen dem Pool bzw. der Pool Wand und der Carrie Box®. Sie verhindern ein nach vorne neigen der Carrie Box®.
- Hängen Sie die Carrie Box® an Ihren Pool und klicken Sie die zwei integrierten Laschen (Abstandshalter) in eine der 5 vordefinierten Positionen. Die Abstandshalter überbrücken maximal 3.7cm.



Weitere Hinweise

- Entfernen Sie die Carrie Box® mindestens einmal wöchentlich vom Pool Rand, um sicherzustellen, dass sich keine Algen oder sonstiges an der Carrie Box® befinden.
- Versichern Sie sich, dass die Carrie Box® beim Abbau vorsichtig abgenommen wird, um den Pool nicht zu beschädigen.
- Bei Demontage der Carrie Box®, befolgen Sie die Aufbauhinweise in umgekehrter Reihenfolge.
- Reinigen Sie die Carrie Box® gründlich und lassen Sie diese an der Luft trocknen.
- Die Originalverpackung kann als Aufbewahrungsbehälter verwendet werden.
- Lagern Sie die Carrie Box® an einem trockenen Ort.



- Kinder sollten dieses Produkt nicht verwenden - nur für den Gebrauch Erwachsener.
- Bietet keinen Schutz vor dem Ertrinken.
- Unbedingt Hände und Haare von der Carrie Box® fernhalten – Verletzungsgefahr.
- Die Nichtbeachtung dieser Sicherheitsvorschriften, kann zu Schäden an Eigentum und schwerwiegenden Verletzungen oder zum Tode führen.

- Diese Produktwarnhinweise, die Anleitung und Sicherheitsvorschriften umfassen viele, aber nicht alle möglichen Risiken und Gefahren.
- Bitte nutzen Sie Ihren gesunden Menschenverstand beim Verwenden der Carrie Box®!



Zu Ihrer Sicherheit machen Sie sich bitte mit folgenden Richtlinien vertraut sowie mit Warnhinweisen, die von nationalen und internationalen Sicherheitsorganisationen zur Verfügung gestellt werden:

- Sorgen Sie für unterunterbrochene Aufsicht eines kompetenten Erwachsenen, der die Funktion eines Bademeisters übernehmen sollte, wenn Kinder im oder am Pool spielen.
- Entfernen Sie die Carrie Box®, wenn der Pool nicht genutzt wird.
- Machen Sie sich mit Erster Hilfe vertraut.
- Informieren Sie jeden, der den Poolbereich beaufsichtigt, über mögliche Gefahren.
- Machen Sie alle, auch Kinder, darauf aufmerksam, was im Falle eines Unfalls zu tun ist.
- Schätzen Sie die Gefahren richtig ein.
- Vergessen Sie nicht, dass alle Warnhinweise, die aufgeführt sind, zwar umfangreich sind, aber nicht alle möglichen Risiken beinhalten.

Inverkehrbringer:
tex idea GmbH
Holsterfeld 10
48499 Salzbergen

All rights reserved.

Carrie Box® is a registered trademark of Ca-Sa Product GmbH

This product is protected by patents and their corresponding national rights