


Sideboard



Inhaltsverzeichnis

Allgemeines	2
Gebrauchsanleitung lesen und aufbewahren	2
Zeichenerklärung	2
Sicherheit	2
Bestimmungsgemäßer Gebrauch	2
Sicherheitshinweise	3
Produktteile/ Lieferumfang	4
Lieferumfang	4
Lieferumfang prüfen	6
Montage	7
Wandmontage	11
Reinigung und Pflege	12
Entsorgung	12
Verpackung entsorgen	12
Produkt entsorgen	12
Technische Daten	12

Allgemeines

Gebrauchsanleitung lesen und aufbewahren.



Diese Gebrauchsanleitung gehört zu dem Artikel Sideboard. Sie enthält wichtige Informationen zur Montage und Handhabung. Um die Verständlichkeit zu erhöhen, wird das Cord Sofa im Folgenden nur „Produkt“ genannt.

Lesen Sie die Gebrauchsanleitung, insbesondere die Sicherheitshinweise, sorgfältig durch, bevor Sie das Produkt einsetzen. Die Nichtbeachtung dieser Gebrauchsanleitung kann zu schweren Verletzungen oder zu Schäden am Schaukelstuhl führen.

Die Gebrauchsanleitung basiert auf den in der Europäischen Union gültigen Normen und Regeln. Beachten Sie im Ausland auch landesspezifische Richtlinien und Gesetze.

Bewahren Sie die Gebrauchsanleitung für die weitere Nutzung auf. Wenn Sie das Produkt an Dritte weitergeben, geben Sie unbedingt diese Gebrauchsanleitung mit.

Zeichenerklärung

Die folgenden Symbole und Signalwörter werden in dieser Gebrauchsanleitung, auf dem Produkt oder auf der Verpackung verwendet.



WARNUNG!

Dieses Signalsymbol/-wort bezeichnet eine Gefährdung mit einem mittleren Risikograd, die, wenn sie nicht vermieden wird, den Tod oder eine schwere Verletzung zur Folge haben kann.

HINWEIS

Dieses Signalwort warnt vor möglichen Sachschäden.

Sicherheit

Bestimmungsgemäßer Gebrauch

Das Produkt ist ausschließlich zur Verwendung in trockenen Innenräumen für den Privatgebrauch bestimmt.

Verwenden Sie das Produkt nur wie in dieser Gebrauchsanleitung beschrieben. Jede andere Verwendung gilt als nicht bestimmungsgemäß und kann zu Sachschäden oder sogar zu Personenschäden führen. Das Produkt ist kein Kletter- oder Kinderspielzeug.

Der Hersteller oder Händler übernimmt keine Haftung für Schäden, die durch nicht bestimmungsgemäßen oder falschen Gebrauch entstanden sind.

Sicherheitshinweise



WARNUNG!

Verletzungsgefahr!

Unsachgemäßer Umgang mit dem Produkt sowie fehlerhafte Montage können zu Verletzungen führen.

- Montieren Sie das Produkt keinesfalls, wenn der Lieferumfang nicht vollständig ist.
- Bauen Sie das Produkt sorgfältig zusammen und halten Sie sich an diese Gebrauchsanleitung.
- Belasten Sie das Produkt nicht mit mehr als X kg, Schubladen je X kg.
- Verwenden Sie das Produkt nicht als Aufstiegshilfe, Leiterersatz, Unterstellbock, Turngerät o.Ä.
- Verwenden Sie das Produkt nicht mehr, wenn sich Schraubverbindungen gelockert haben oder die Metall- oder Kunststoffteile des Sofabetts Verformungen, Risse oder andere Beschädigungen aufweisen.
- Prüfen Sie regelmäßig alle Schraubverbindungen und ziehen Sie sie ggf. nach. Lose Schraubverbindungen können zu schweren Verletzungen führen.
- Wenn Sie das Produkt unsachgemäß montieren, besteht Verletzungsgefahr.

HINWEIS

Beschädigungsgefahr!

Unsachgemäßer Umgang mit dem Produkt kann zu Beschädigungen des Sofabetts führen.

- Zur Montage bitte eine weiche Unterlage zum Schutz vor Kratzern benutzen.
- Stellen Sie das Produkt auf einer ebenen, sauberen, trockenen und ausreichend stabilen Fläche auf.
- Alle Schraub- und Steckverbindungen in regelmäßigen Zeitabständen überprüfen und nachziehen. Lose Schraubverbindungen führen zu einer Beeinträchtigung der Sicherheit.

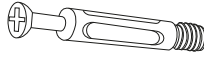
Produktteile/Lieferumfang

Lieferumfang

- 1 Feststellschraube,
44 x



- 2 Schraube 7 x 40 mm, 44 x



- 3 Holzdübel, 20 x



- 4 Schraube
3,5 x 12 mm, 10 x



- 5 Schraube
2,5 x 14 mm, 27 x



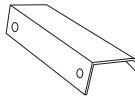
- 6 Schraube
4 x 14 mm, 27 x



- 7 Schraube
6 x 12mm, 15 x



- 8 Griffe, 5 x



- 9 Scharnier, 4 x



- 10 Schubladen-Stopper,
3 x



- 11 Sechskantschlüssel, 1 x



- 12 Schraube
3 x 20 mm, 3 x



- 13 Unterlegscheibe, 3 x



- 14 Wandbefestigung, 3 x



- 15 Türschoner, 3 x




- 16 Dübel, 3 x



- 17 Schraube 3,5 x 30 mm, 3 x



A Seitenteil außen mit Schubladenschienen, 1 x



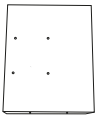
B Einleger kurz oben, 1 x



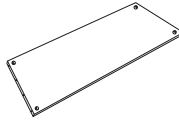
C Einleger kurz unten, 1 x



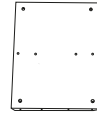
D Seitenteil innen mit Schubladenschienen, 1 x



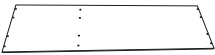
E Einleger lang Mitte, 1 x



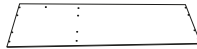
F Seitenteil außen, 1 x



G Oberseite, 1 x



H Unterseite, 1 x



I Rückwand, 1 x



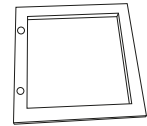
J Beine, 4 x



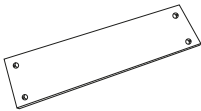
K Bein Mitte, 1 x



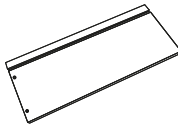
L Tür, 2 x



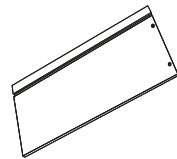
M Schublade Rückseite, 3 x



N Schublade Seite, 3 x



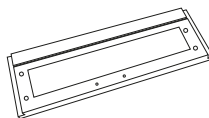
O Schublade Seite, 3 x



P Schublade Boden, 3 x



Q Schublade Vorderseite, 3 x



Lieferumfang prüfen

Bevor Sie diesen Artikel aufbauen, lesen Sie bitte diese Gebrauchsanleitung sorgfältig durch. Kontrollieren Sie unmittelbar nach dem Auspacken den Lieferumfang auf Vollständigkeit sowie den einwandfreien Zustand des Produkts und aller Teile. Montieren Sie das Produkt keinesfalls, wenn der Lieferumfang nicht vollständig ist.



WARNUNG!

Erstickungsgefahr!

- Kinder können sich in der Verpackungsfolie verfangen oder ersticken.
Lassen Sie Kinder nicht mit der Verpackungsfolie spielen.

HINWEIS

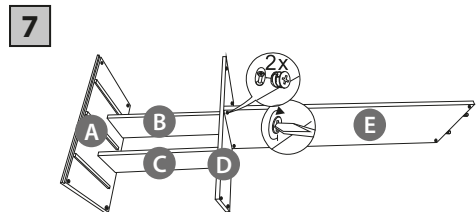
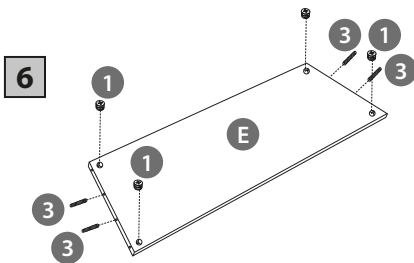
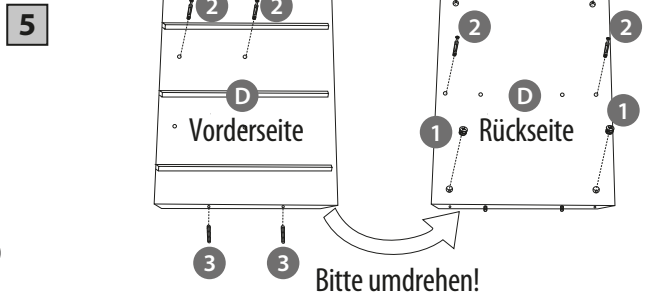
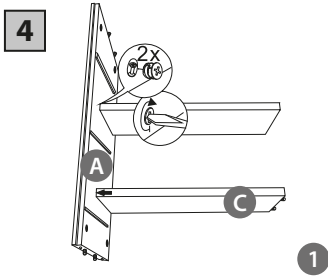
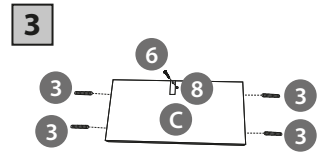
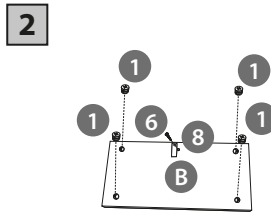
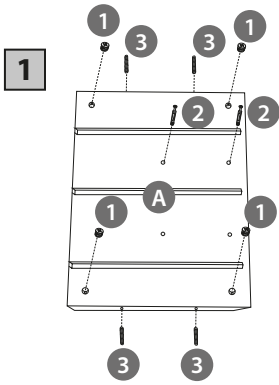
Beschädigungsgefahr!

Wenn Sie die Verpackung unvorsichtig mit einem scharfen Messer oder anderen spitzen Gegenständen öffnen, kann das Produkt beschädigt werden.

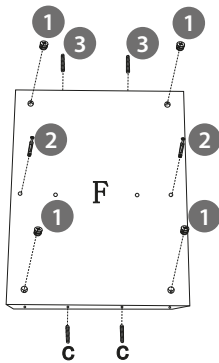
Gehen Sie beim Öffnen sehr vorsichtig vor.

1. Nehmen Sie die Einzelteile aus der Verpackung.
2. Prüfen Sie, ob die Lieferung vollständig ist (siehe Abbildung Produktteile/ Lieferumfang)
3. Kontrollieren Sie, ob die Einzelteile Schäden aufweisen. Ist dies der Fall, benutzen Sie das Sofabett nicht. Wenden Sie sich über die auf der Garantiekarte angegebene Serviceadresse an den Hersteller.

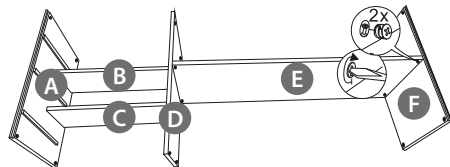
Montage



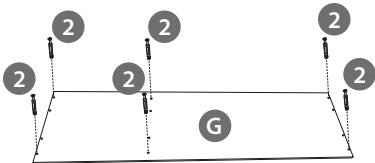
8



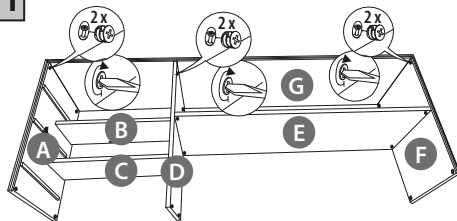
9



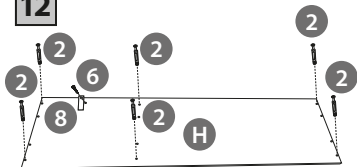
10



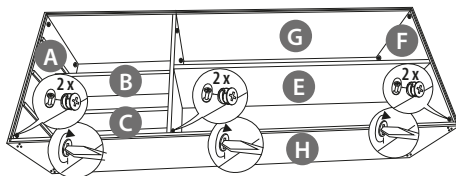
11

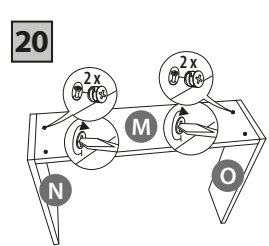
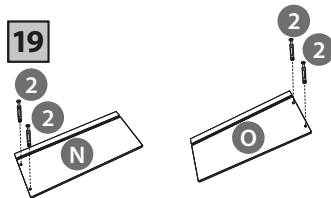
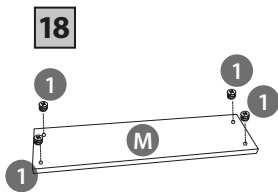
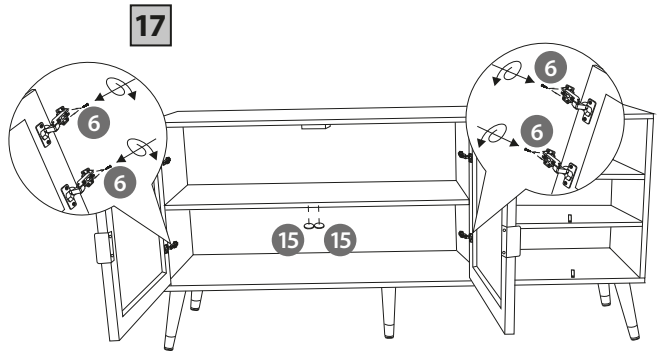
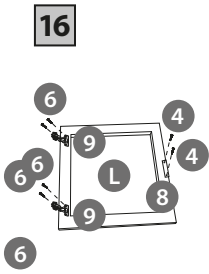
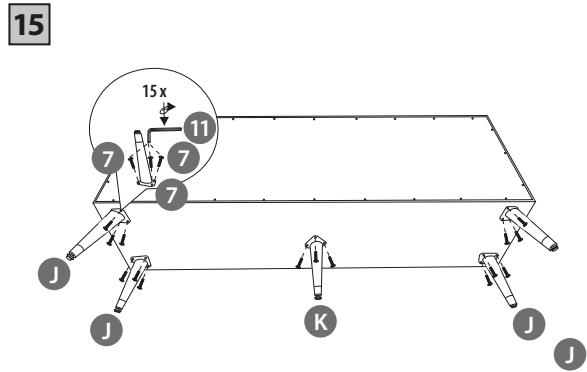
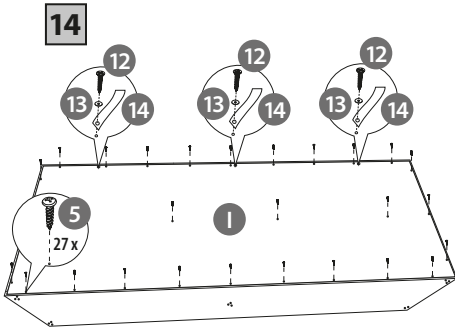


12

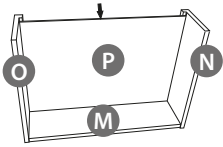


13

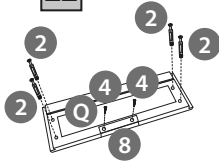




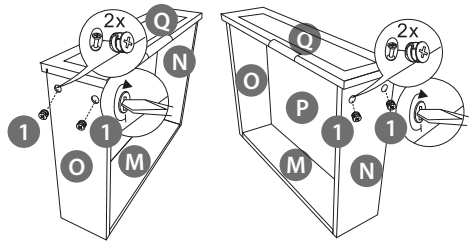
21




22




23

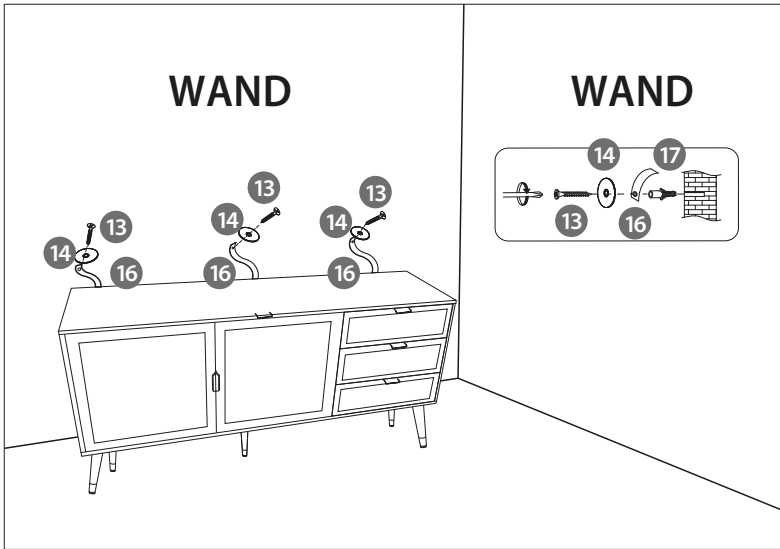


24



Bitte alle 3 Schubladen in das Sideboard hinein schieben.



25

Wandmontage



WARNUNG!

Stromschlag- und Verletzungsgefahr!

Unsachgemäße Wandmontage kann zu Stromschlag und Verletzungen führen.

- Stellen Sie vor der Wandmontage sicher, dass an der gewünschten Stelle keine Stromleitungen, Wasserleitungen oder Heizungsrohre verlaufen, die beschädigt werden könnten.

Stellen Sie vor der Wandmontage sicher, dass an der gewünschten Stelle keine Stromleitungen, Wasserleitungen oder Heizungsrohre verlaufen, die beschädigt werden könnten. Die Rückwand ist mit 3 Bohrlöchern ausgestattet.

1. Verschrauben Sie die Wandbefestigung an der Rückwand (siehe Abb. 14).
2. Befestigen Sie die Wandbefestigung mit der Schraube und der Unterlegscheibe mit dem Dübel an der Wand.

Reinigung und Pflege

- Reinigen Sie das Produkt mit einem angefeuchteten, fusselfreien Tuch.



WARNUNG!

- Verwenden Sie keinesfalls scharfe oder ätzende Reiniger. Beschädigungen des Produkts können die Folge sein.
- Verwenden Sie keine chemischen Reinigungszusätze.
- Verwenden Sie keine Materialien (z.B. Scheuerlappen), die die Oberfläche verkratzen können.
- Überprüfen Sie alle Verbindungs- und Metallelemente regelmäßig auf korrekten Sitz, Verschleiß und Rost.

Entsorgung

Verpackung



Entsorgen Sie die Verpackung sortenrein. Geben Sie Pappe und Karton zum Altpapier, Folien in die Wertstoffsammlung.

Produkt

Entsorgen Sie den Artikel nicht über den Hausmüll! Entsprechend gesetzlicher Vorschriften muss der Artikel am Ende seiner Lebensdauer einer geordneten Entsorgung zugeführt werden. Weiterführende Auskünfte erteilen die zuständige kommunale Verwaltungsbehörde oder ihr örtliches Entsorgungsunternehmen.

Technische Daten

Material:	MDF mit 3D-Melaminbeschichtung mit Metallgriff & Rattangeflecht
Gewicht:	44 kg
Maße:	ca. 154 x 40 x 73 (L x T x H)
Max. Belastbarkeit:	Oberseite des Sideboards 32 kg, Schubladen je 3 kg, Ablageflächen Innen je 12 kg

Importeur: Hanson Im- und Export GmbH · Harckesheyde 91-93 · 22844 Norderstedt
Artikel-Nr.: 591005400-999-A