

# AUFBAU- UND BEDIENUNGSANLEITUNG

---

## FS 02

---

Feuerstelle

**FIRE & KING<sup>®</sup>**  
by COMFORT PRODUCTS



**NUR ZUM GEBRAUCH IM FREIEN BESTIMMT**

---

Bitte bewahren Sie die Bedienungsanleitung zur späteren Verwendung auf. Wenn Sie das Produkt an Dritte weitergeben, geben Sie unbedingt auch diese Bedienungsanleitung mit.





Wir freuen uns, dass Sie sich für ein Qualitätsprodukt der Marke FIREKING entschieden haben und danken Ihnen für das uns und unseren Produkten entgegengebrachte Vertrauen. Auf den folgenden Seiten erhalten Sie wichtige Hinweise zur Verwendung Ihrer neuen Feuerstelle. Eine unsachgemäße Benutzung kann gesundheitliche Schäden sowie Sachschäden verursachen. Lesen Sie deshalb die folgenden Hinweise sorgfältig durch. Machen Sie sich mit dem Gerät gut vertraut, bevor Sie es in Betrieb nehmen. Nur so kann ein sicherer und einwandfreier Betrieb des Produktes gewährleistet werden. Bewahren Sie diese Bedienungsanleitung für spätere Nachschlagen auf.

Viel Freude mit Ihrer neuen Feuerstelle wünscht Ihnen



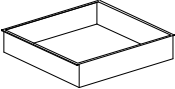





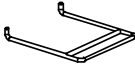


Ihre CP Europe AG

Diese Bedienungsanleitung wurde mit größtmöglicher Sorgfalt zusammengestellt. Dennoch behalten wir uns vor, diese Anleitung jederzeit zu optimieren und technisch anzupassen. Abbildungen können vom Original abweichen. Im Zuge von Projektverbesserungen behalten wir uns technische und optische Veränderungen am Artikel vor.

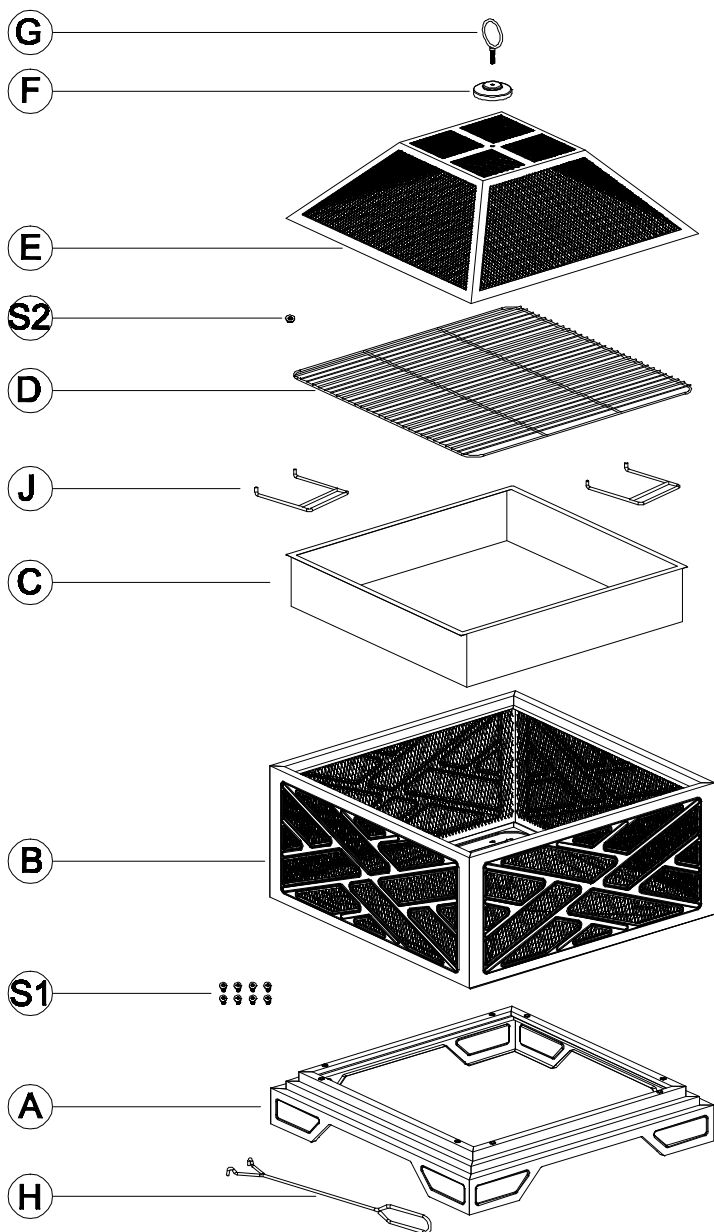
## Inhaltsverzeichnis

1	Lieferumfang	3
2	Explosionszeichnung	4
3	Allgemeines	5
	A. Hersteller- und Serviceinformationen	5
	B. Verwendung und Aufbewahrung der Bedienungsanleitung	5
	C. Bestimmungsgemäße Verwendung	5
	D. Fehlanwendung	6
4	Sicherheit	7
	A. Verwendete Symbole	7
	B. Sicherheitshinweise/Warnhinweise	7
5	Montageanleitung	9
	Aufbau der Feuerstelle FS 02	11
6	Bedienung	14
	Löschen der Feuerschale	16
7	Reinigung/Wartung und Pflege 	16
8	Technische Daten	17
	Feuerstelle FS 02	17
9	Entsorgungshinweise 	17

## 1 | Lieferumfang

<u>Beschreibung</u>	<u>Abbildung</u>	<u>Menge</u>
A. Standfuß		1
B. Gitternetz		1
C. Ascheschale		1
D. Holzrost		1
E. Funkenschutz		1
F. Abdeckung Funkenschutz		1
G. Griff für Gitter-Abdeckung		1
H. Aschehaken		1
J. Heber für Ascheschale		2
S1. Fixierschraube		8
S2. Mutter für Gitter-Abdeckung		1

## 2 | Explosionszeichnung



## 3 | Allgemeines

### A. Hersteller- und Serviceinformationen

Importeur: CP Europe AG  
Haldenstrasse 1  
6340 Baar  
Schweiz

E-Mail: [service@cp-europe.com](mailto:service@cp-europe.com)

Garantiezeit: 3 Jahre (siehe Garantiekarte)

### B. Verwendung und Aufbewahrung der Bedienungsanleitung



Bitte lesen Sie diese Bedienungsanleitung vollständig durch, beachten Sie diese und bewahren Sie sie auf. Falls Sie das Produkt an Dritte weitergeben, geben Sie auch bitte diese Anleitung mit.

### C. Bestimmungsgemäße Verwendung

Diese Feuerstelle FS 02 ist NICHT für den gewerblichen Gebrauch bestimmt!

Nutzen Sie die FS 02 ausschließlich im Freien!

Nutzen Sie die Feuerstelle niemals, bevor sie vollständig montiert wurde und alle Bauteile sicher befestigt wurden.

Benutzen Sie ausschließlich für dieses Modell zugelassene Teile. Der Gebrauch von jeglichen nicht zugelassenen Teilen birgt Gefahren! Zusätzlich führt dieses zum Verlust der Garantie!

Bewegen Sie diese Feuerstelle niemals während der Benutzung! Sie darf ausschließlich im kalten Zustand von zwei Personen bewegt werden.

Die Feuerstelle darf nicht als Abfallverbrennungsanlage verwendet werden und es dürfen keine ungeeigneten und nicht empfohlenen Brennstoffe verwendet werden. Darüber hinaus dürfen keine flüssigen Brennstoffe verwendet werden.

In der Feuerstelle darf nur ofenfertiges, naturbelassenes Nadel- oder Laubholz (keine Presslinge aus diesen Hölzern) verbrannt werden.

Die Feuerstelle wird bestimmungsgemäß verwendet, wenn sie ausschließlich zum Abbrennen von geringen Mengen Brennholz (maximale Füllhöhe Feuerschale 30 cm) verwendet wird.

Der Hersteller oder Händler übernimmt keine Haftung für Schäden, die durch nicht bestimmungsgemäßen oder falschen Gebrauch entstanden sind.

#### D. Fehlanwendung

Montage der Feuerstelle entgegen der Montageanleitung.

Benutzung der Feuerstelle entgegen den Bedienungshinweisen.



**GEFAHR!** Personenverletzung und Sachschäden (Brandgefahr)

Benutzung der Feuerstelle auf nicht festem und ebenem Untergrund. Feuerstelle kann kippen und umfallen.



**GEFAHR!** Personenverletzung und Sachschäden (Brandgefahr)

Betreiben Sie die FS 02 nicht in geschlossenen und/oder bewohnbaren Räumen, z.B. Gebäuden, Zelten, Wohnwagen, Wohnmobilen, Booten, Es besteht Lebensgefahr durch Kohlenmonoxid-Vergiftung.

Aufstellen der Feuerstelle auf brennbarem und empfindlichem Untergrund (z.B. Marmorterrasse, Holzterrasse, ...)



**BRANDGEFAHR!**




**VERSCHMUTZUNGSGEFAHR!** Durch Rückstände des Brennmaterials und durch die sich bildende Rostpatina an allen Stahlteilen. Die Feuerstelle verliert durch die hohen Temperaturen während des Gebrauchs im Laufe der Zeit die Farbe, wodurch eine dekorative Rostoberfläche entsteht. Dies ist eine normale Gebraucherscheinung und stellt keinen Grund zur Reklamation dar.





## 4 | Sicherheit


### A. Verwendete Symbole

 Dieses Symbol warnt vor möglichen Gefährdungen, die, wenn Sie nicht beachtet werden, den Tod oder schwere Verletzungen bzw. Sachbeschädigungen in nicht unerheblichem Maß zur Folge haben können oder die Funktion des Produktes erheblich beeinträchtigt.

 Bedeutung: **ACHTUNG!** Heiße Oberflächen.

 Bedeutung: **ACHTUNG!** Gefahr durch Erstickten!



 **ACHTUNG!** Gefahr einer Kohlenmonoxid-Vergiftung. Die Feuerstelle nicht in geschlossenen Räumen, sondern nur im Freien benutzen.



 Bedeutung: Führen Sie diesen Arbeitsschritt mit 2 Personen durch.


 Bedeutung: Halten Sie das benötigte Werkzeug bereit.


 Bedeutung: Entsorgen Sie Stoffe umweltgerecht.









 Dieses Symbol gibt Ihnen nützliche Zusatzinformationen und Hinweise.

### B. Sicherheitshinweise/Warnhinweise






  **ACHTUNG!** Die FS 02 wird sehr heiß und darf während des Betriebes nicht bewegt werden! Lassen Sie die Feuerstelle nach dem Gebrauch immer vollständig abkühlen, bevor Sie diese reinigen, transportieren oder wegstellen.





 Nutzen Sie stets Schutzhandschuhe während Sie mit heißen Teilen hantieren! Bitte benutzen Sie Hitzeschutzhandschuhe, die der PSA-Verordnung/-Richtlinie Kategorie II entsprechen.



-  Betreiben Sie die Feuerstelle nicht in geschlossenen und/oder bewohnbaren Räumen, z.B. Gebäuden, Zelten, Wohnwagen, Wohnmobilen, Booten, Es besteht Lebensgefahr durch Kohlenmonoxid-Vergiftung.
-  **ACHTUNG!** Zum Anzünden oder Wiederanzünden keinen Spiritus oder Benzin verwenden! Nur Anzündhilfen entsprechend EN 1860-3 verwenden!
-   **ACHTUNG!** Kinder und Haustiere fernhalten!
-  Die Feuerstelle FS 02 sollte immer von einem Erwachsenen beaufsichtigt werden.
-  Jeglicher Gebrauch von Alkohol, Medikamenten kann zu Beeinträchtigungen Ihrer Bedienfähigkeit führen als auch den sicheren Zusammenbau gefährden!
-  Nutzen Sie die Feuerstelle FS 02 niemals unter überdachten brennbaren Flächen!
-  Der Mindestabstand zu brennbaren Stoffen und umgebenden Flächen muss mindestens 3 m betragen, wenn Sie die Feuerstelle benutzen.













-  **ACHTUNG!** Gefahr einer Kohlenmonoxid-Vergiftung. Die Feuerstelle nicht in geschlossenen Räumen, sondern nur im Freien benutzen.
-  Lagern oder nutzen Sie niemals Benzin oder andere entflammable Flüssigkeiten oder Stoffe in einem Umkreis von 8 m!
-  **ACHTUNG!** Nationale und örtliche Bestimmungen, wie beispielsweise Genehmigungen, Betrieb, Sicherheitsabstände und andere, müssen erfüllt werden.
-  Nutzen Sie die Feuerstelle niemals bevor sie vollständig montiert wurde und alle Bauteile sicher befestigt wurden!
-  Benutzen Sie ausschließlich für dieses Modell zugelassene Teile. Der Gebrauch von jeglichen nicht zugelassenen Teilen birgt Gefahren! Zusätzlich führt dieses zum Verlust der Garantie!





-  **HINWEIS!** Die Feuerstelle darf verformt oder defekt nicht betrieben werden. Dies ist vor jedem Gebrauch zu kontrollieren.
-  Während der Nutzung sollten Sie Feuerlöschmittel in unmittelbarer Nähe bereithalten! Im Falle eines öl-/fettbedingten Feuers, versuchen Sie niemals, dieses mit Wasser zu löschen. Nehmen Sie Pulverlöscher vom Typ B oder C oder versuchen Sie, das Feuer mit Schmutz, Sand oder Backpulver zu verringern!
-  Nutzen Sie die Feuerstelle stets nur auf festem Untergrund und installieren oder nutzen Sie diese niemals in Booten oder Wohnmobilen!
-  Halten Sie alle elektrischen Leitungen weit weg von Ihrer Feuerstelle!

## 5 | Montageanleitung



Bitte lesen Sie diese Anleitung sorgfältig VOR Zusammenbau und Gebrauch.

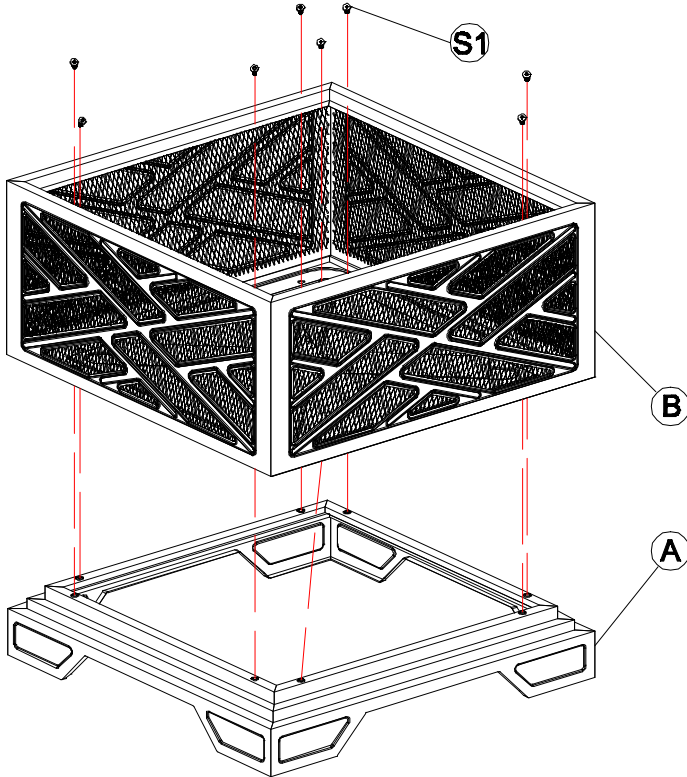
-   Suchen Sie eine große, saubere Fläche (2 bis 3 m<sup>2</sup>), um Ihre Feuerstelle zu montieren. Bitte beachten Sie die Zubehörliste und das Montagediagramm. Für den Zusammenbau werden große Komponenten benötigt; daher ist es sinnvoll, die Feuerstelle mit zwei Personen zu montieren.
-   Bitte überprüfen Sie die Vollständigkeit der gelieferten Einzelteile und legen das benötigte Werkzeug (Gabelschlüssel SW 10 mm, Kreuzschraubendreher PH2) bereit.
-  Sollte trotz sorgfältiger Kontrolle im Werk etwas fehlen, kontaktieren Sie unseren Kundendienst. Wir werden Ihnen umgehend helfen.
-   **ACHTUNG!** Halten Sie Verpackungsfolien von Kindern fern.  
**ERSTICKUNGSGEFAHR!**
-  Bitte lassen Sie Vorsicht bei der Montage walten, um Schnittverletzungen zu vermeiden!
-  Um dem eventuellen Verlust von kleineren Zubehörteilen oder Hardwarekomponenten vorzubeugen, montieren Sie Ihre Feuerstelle auf einer stabilen, ebenen Unterlage, welche keine Bruchstellen oder Öffnungen besitzt!
-  Um Beschädigungen von weichen Bodenbelägen oder Teppichen zu vermeiden, montieren Sie die Feuerstelle nicht auf dieser Art von Bodenbelägen!

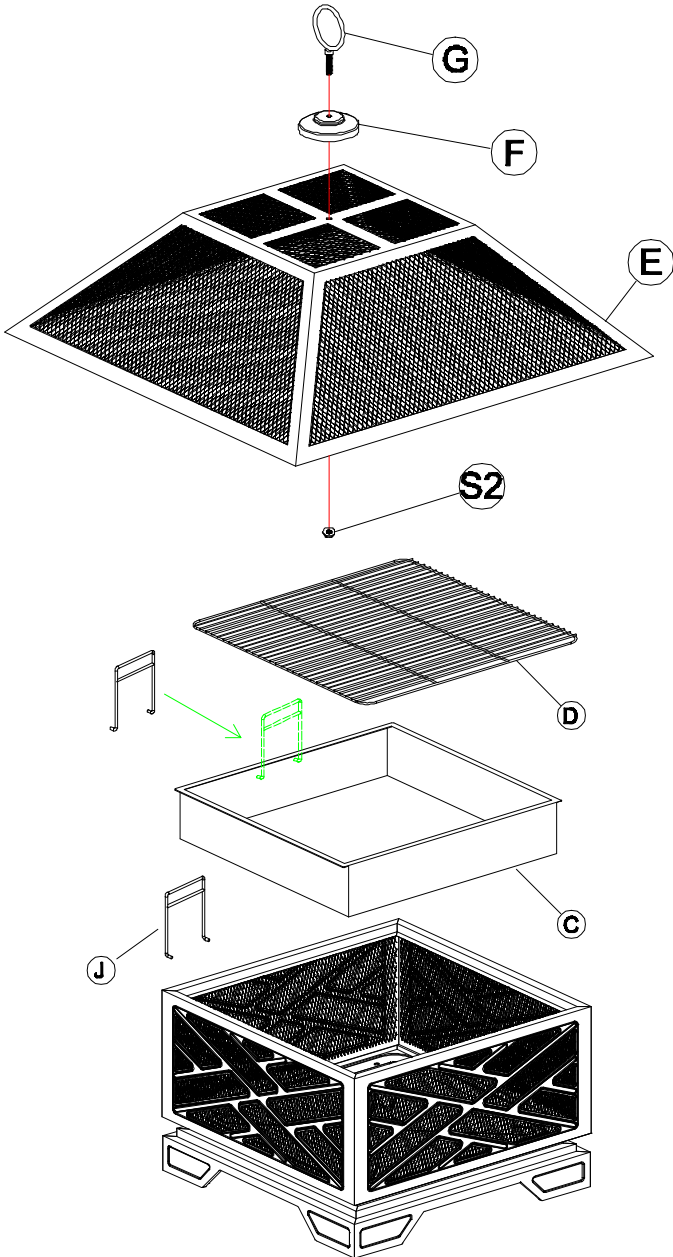
-  Befolgen Sie alle Montageschritte in angegebener Reihenfolge, um sicher zu stellen, Ihr Produkt korrekt zu montieren!
-  Bauen Sie keine Teile mit Gewalt zusammen, da dies zu erheblichen Verletzungen von Personen oder auch zur Beschädigung des Produktes führen kann!
-  Wenn möglich ziehen Sie alle Schraubverbindungen zuerst per Hand locker an. Wenn alle Verbindungen des Schritts fixiert sind, ziehen Sie alle Schrauben fest an!
-  **VORSICHT!** Obwohl während der Herstellung alles dafür getan wurde, eventuell scharfe Kanten am Produkt zu vermeiden, sollten Sie generell mit größter Sorgfalt vorgehen, um jegliche Unfallverletzungen zu vermeiden!

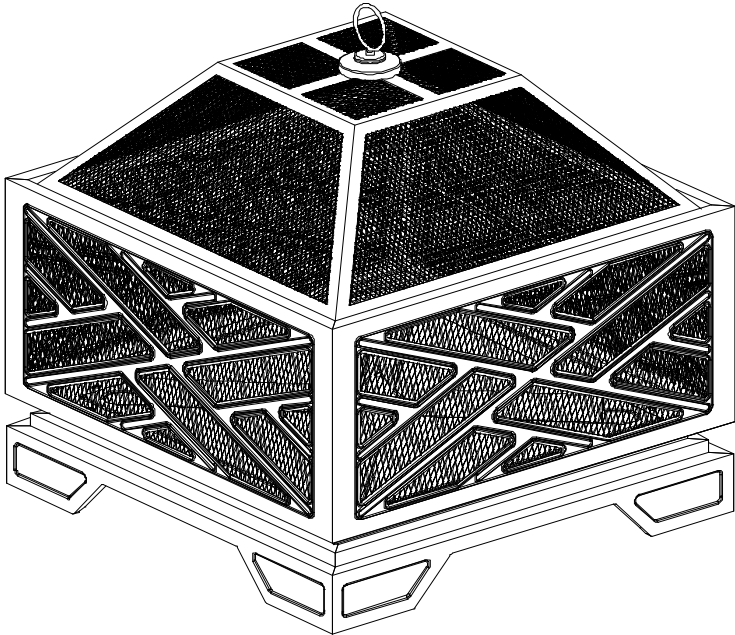
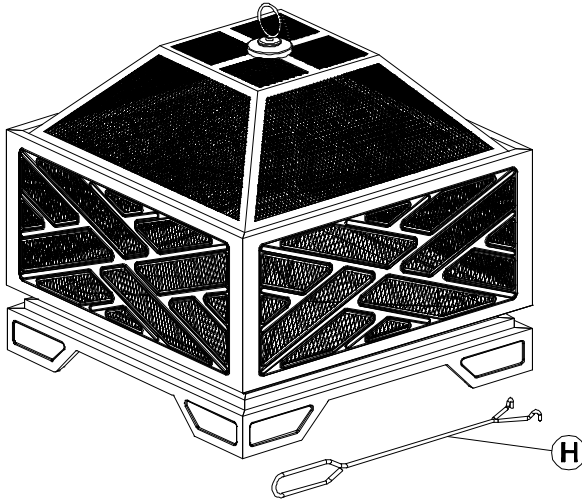
Aufbau der Feuerstelle FS 02



Bitte montieren Sie Ihre Feuerstelle gemäß der nachfolgenden Montageanleitung.







## 6 | Bedienung

### Vor der Benutzung




Bitte lesen Sie die Anleitung sorgfältig durch, bevor Sie die Feuerstelle das erste Mal in Betrieb nehmen!

### ACHTUNG!

**i** Die FS 02 verliert durch die hohen Temperaturen während des Gebrauchs im Laufe der Zeit die Farbe, wodurch eine dekorative Rostoberfläche entsteht. Dies ist eine normale Gebraucherscheinung und stellt keinen Grund zur Reklamation dar.

**!** Stellen Sie vor Gebrauch sicher, dass Sie die Feuerstelle korrekt und gemäß den vorliegenden Instruktionen zusammengebaut haben!

**!** Stellen Sie die Feuerstelle immer auf einen ebenen, standfesten und unempfindlichen feuerfesten Untergrund, um die sichere Benutzung zu garantieren.



**!** Betreiben Sie die FS 02 nicht in geschlossenen und/oder bewohnbaren Räumen, z.B. Gebäuden, Zelten, Wohnwagen, Wohnmobilen, Booten. Es besteht Lebensgefahr durch Kohlenmonoxid-Vergiftung.

**!** Nutzen Sie Ihre Feuerstelle generell mit einem Mindestabstand von 3 m zu Wänden!



**!** Sorgen Sie für ausreichende Ventilation um die Feuerstelle.

**!** **!** **ACHTUNG!** Bewegen Sie die FS 02 niemals während der Benutzung!






### Wichtig

Es obliegt der Verantwortung des Benutzers zu überprüfen, ob diese Feuerstelle ordentlich zusammengebaut und installiert wurde.



-  Jegliche Missachtung der vorliegenden Nutzungsanweisungen kann zu ernsthaften körperlichen Verletzungen und/oder zu schweren Beschädigungen führen.
-  Jegliche Umbaumaßnahme am Gerät, jegliche falsche Anwendung und jegliche Missachtung dieser Anleitung kann Gefahren hervorrufen und führt zu unmittelbarem Verlust der Garantie.

### Warnung



-   Zugängliche Teile können extrem heiß werden. Bitte benutzen Sie Hitzeschutzhandschuhe, die der PSA-Verordnung/-Richtlinie Kategorie II entsprechen.
-  **ACHTUNG!** Kinder und Haustiere fernhalten!
-  Lagern oder nutzen Sie niemals Petroleum oder andere entflammbare Stoffe oder Flüssigkeiten in näherer Umgebung!
-  **ACHTUNG!** Kinder und Tiere fernhalten.

### Anzünden der Feuerstelle



Entzünden Sie die Feuerstelle, indem Sie etwas kleineres Anzündholz mit einem Anzünder nach EN 1860-3 entzünden. Sobald dieses sicher brennt, können Sie größere Holzscheite nachlegen.






Überladen Sie Ihre Feuerstelle nicht. Ein bis zwei größere Holzscheite sind ausreichend.

### Bedienungshinweise

-   **ACHTUNG!** Diese Feuerstelle wird sehr heiß. Bitte mit Vorsicht behandeln und während der Benutzung nicht bewegen.




-  Betreiben Sie die Feuerstelle nicht in geschlossenen und/oder bewohnbaren Räumen, z.B. Gebäuden, Zelten, Wohnwagen, Wohnmobilen, Booten. Es besteht Lebensgefahr durch Kohlenmonoxid-Vergiftung.
-  **ACHTUNG!** Keinen Spiritus, Benzin zum Anzünden oder Wiederanzünden verwenden! Nur Anzünder verwenden, die der EN 1860-3 entsprechen.

-  ACHTUNG! Kinder und Tiere fernhalten.
-  Die Feuerstelle ist ausschließlich zum Abbrennen von geringen Mengen Brennholz (maximale Füllhöhe der Feuertonne 30 cm) bestimmt.
-  ACHTUNG! Nationale und örtliche Bestimmungen, wie beispielsweise Genehmigungen, Betrieb, Sicherheitsabstände und andere, müssen erfüllt werden.
-  Die Feuerstelle darf nicht als Abfallverbrennungsanlage verwendet werden und es dürfen keine ungeeigneten und nicht empfohlenen Brennstoffe verwendet werden. Darüber hinaus dürfen keine flüssigen Brennstoffe verwendet werden.
-  In der Feuerstelle darf nur ofenfertiges, naturbelassenes Nadel- oder Laubholz (keine Presslinge aus diesen Hölzern) verbrannt werden.






### Löschen der Feuerschale

Legen Sie keine weiteren Holzstücke nach und lassen Sie das Feuer langsam ausgehen. Löschen Sie das Feuer nicht mit Wasser, da dies zu Beschädigungen der Feuerstelle führen kann. Sie können die Glut mit etwas Sand bedecken, damit das Feuer zügiger ausgeht. Warten Sie immer bis die Feuerstelle vollständig abgekühlt ist.

## 7 | Reinigung/Wartung und Pflege

-  Die FS 02 verliert durch die hohen Temperaturen während des Gebrauchs im Laufe der Zeit die Farbe, wodurch eine dekorative Rostoberfläche entsteht. Dies ist eine normale Gebraucherscheinung und stellt keinen Grund zur Reklamation dar. Stellen Sie die Feuerstelle deshalb niemals auf empfindliche Stellen, da hier Rostflecken entstehen können.

### Reinigung und Wartung

-   Vergewissern Sie sich, dass Ihre Feuerstelle und alle Komponenten ausreichend ausgekühlt sind bevor Sie diese reinigen!
-  Begießen Sie Ihre Feuerstelle niemals mit Wasser während diese noch heiß ist!
-   Berühren Sie niemals heiße Teile!

Um die Lebensdauer Ihrer Feuerstelle zu verlängern, empfehlen wir unbedingt, die FS 02 generell abzudecken während sie im Freien steht, vor allem während der Wintermonate.

### Befestigungen

Jährliches Überprüfen und Nachziehen von sämtlichen Befestigungen wird empfohlen.

### Lagerung

Lagern Sie Ihre Feuerstelle bestenfalls an einem kühlen trockenen Platz.

## 8 | Technische Daten

### Feuerstelle FS 02

Höhe:	ca. 41,1 cm
Breite:	ca. 60,0 cm
Tiefe:	ca. 60,0 cm
Gewicht:	ca. 18,0 kg (netto) / 19,5 kg (brutto)

## 9 | Entsorgungshinweise



### Verpackungsmaterial

Das Verpackungsmaterial ist teilweise wiederverwertbar. Entsorgen Sie die Verpackung umweltgerecht und führen Sie sie der Wertstoffsammlung zu. Entsorgen Sie in einer öffentlichen Sammelstelle.

Trennen Sie die Verpackung nach ihrer Beschaffenheit (Papier/Pappe/Kunststoff) und führen Sie diese der Wertstoff-Sammlung zur Wiederverwertung zu. Beachten Sie die örtlichen Bestimmungen.

### Brennstoffe



Entsorgen Sie Brennstoffe erst, wenn sie vollständig abgekühlt sind und nur in dafür vorgesehene Gefäße aus Metall. Beachten Sie die örtlichen Bestimmungen.

### Feuerstelle

Geben Sie Metalle in die Wiederverwertung. Beachten Sie die örtlichen Bestimmungen.

—

—





**Importiert durch:**

CP Europe AG  
Haldenstrasse 1  
6340 Baar  
Schweiz  
[service@cp-europe.com](mailto:service@cp-europe.com)

