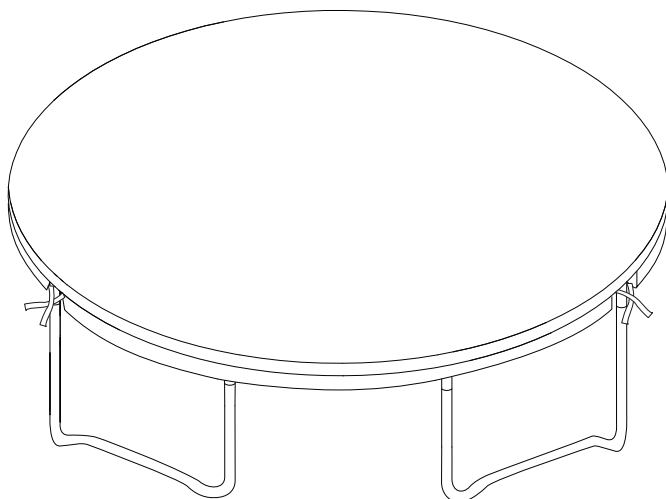


Wetterschutzplane 244 cm

309THRC244



Bedienungsanleitung

Einleitung

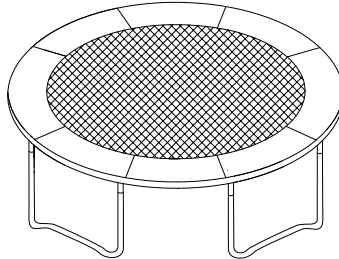
Die Bedienungsanleitung ist Bestandteil dieses Produkts. Sie enthält wichtige Hinweise für Sicherheit, Gebrauch und Entsorgung. Machen Sie sich vor der Benutzung des Produkts mit allen Bedien- und Sicherheitshinweisen vertraut. Benutzen Sie das Produkt nur wie beschrieben und für die angegebenen Einsatzbereiche. Händigen Sie alle Unterlagen bei Weitergabe des Produkts an Dritte mit aus.

SICHERHEITSHINWEISE

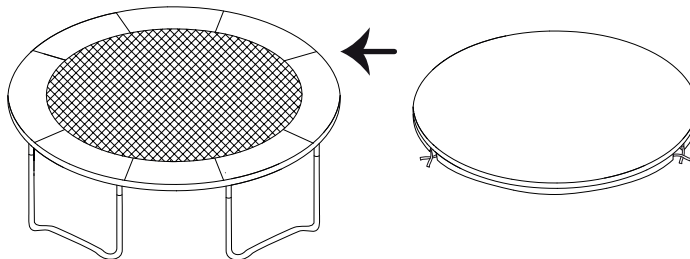
- **WARNUNG! LEBENS - UND UNFALLGEFAHR FÜR KLEINKINDER UND KINDER!**
- Lassen Sie Kinder niemals unbeaufsichtigt mit dem Verpackungsmaterial. Es besteht Erstickungsgefahr.
- Halten Sie Kinder vom Produkt fern.
- **VORSICHT!** Lassen Sie Kinder nicht unbeaufsichtigt! Das Produkt ist kein Spielgerät!

Aufbau

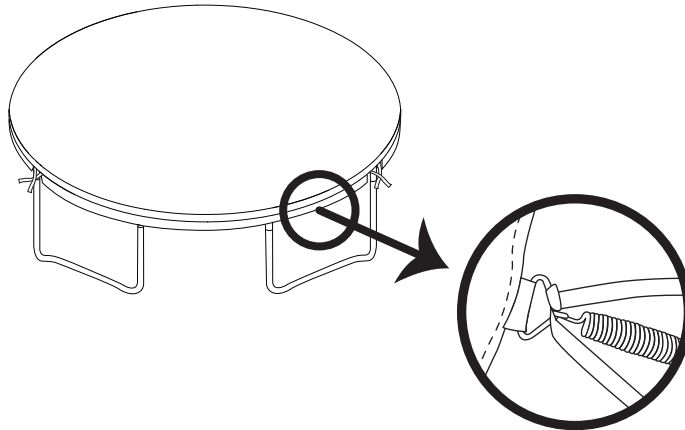
1. Wir empfehlen, das Sicherheitsnetz und die Stangen zu entfernen und gesondert zu lagern. Bitte gehen Sie beim Abbau so vor, wie in der Bedienungsanleitung für das Netz beschrieben.



2. Breiten Sie die Abdeckung auf dem Boden aus und ziehen Sie diese dann über das Trampolin, sodass das gesamte Trampolin dadurch abgedeckt wird.



3. Wir empfehlen, beim Festziehen der Abdeckung eine zweite Person zur Hilfe zu nehmen. Ziehen Sie gleichzeitig an beiden Seiten der Wetterschutzplane und an den Seilenden um die Abdeckung gleichmäßig fest zu ziehen. Ziehen Sie die Abdeckung so fest, dass sie den äußeren Stahlrohrrahmen fest umschließt. Verknöten Sie nun die Seilenden, damit die Wetterschutzplane fest verschlossen ist. Zum Schluss verbinden Sie bitte das Gummiband mit dem Dreiecksring auf der Sprungmatte (siehe Abbildung)



Technische Informationen

- Durchmesser: 244 cm
- Material: PE

Entsorgung

Verpackung entsorgen



Entsorgen Sie die Verpackung sortenrein. Geben Sie Pappe und Karton zum Altpapier, Folien in die Wertstoffsammlung.

Importeur:

monolith GmbH
Maxstraße 16 D-45127
Essen Germany

