

## Abdeckung PROVENCE



Original-Gebrauchsanweisung

**ACHTUNG:**

Vor der Montage und Inbetriebnahme die Anleitung vollständig und sorgfältig lesen. Sie enthält wichtige Informationen zur Montage und Verwendung.

# **WICHTIG: FÜR SPÄTERE BEZUGNAHME AUFBEWAHREN. SORGFÄLTIG LESEN!**

## Inhaltsverzeichnis

1.	Allgemeines .....	3
1.1.	Produktübersicht .....	3
1.2.	Generelle Hinweise.....	3
1.3.	Gewährleistung.....	3
2.	Informationen zur Gebrauchsanweisung .....	3
2.1.	Verfügbarkeit der Gebrauchsanweisung.....	3
2.2.	Informationen zur Übersetzung .....	3
2.3.	Zielgruppen der Gebrauchsanweisung.....	4
2.4.	Informationen zur Übersetzung .....	4
2.5.	Symbolerklärung.....	4
2.6.	Allgemeines zur Gebrauchsanweisung.....	4
2.7.	Bestimmungsgemäßer Gebrauch .....	4
2.8.	Allgemeine Sicherheitshinweise.....	5
3.	Produktmerkmale.....	6
3.1.	Technische Daten .....	6
3.2.	Produktbeschreibung .....	6
4.	Lieferumfang.....	6
5.	Montage .....	6
5.1.	Sicherheitshinweise .....	7
5.2.	Aufbau des Produkts .....	7
6.	Anwendung.....	7
6.1.	Sicherheitshinweise .....	7
6.2.	Erstinbetriebnahme.....	8
6.3.	Betrieb .....	8
6.4.	Lagerort .....	8
7.	Reinigung und Pflege.....	9
8.	Entsorgung.....	9

Liebe Kundin und lieber Kunde,

vielen Dank, dass du dich für ein Produkt der **Home Deluxe GmbH** entschieden hast. Wir wünschen dir viel Freude mit deiner neuen Abdeckung PROVENCE.

Die Gebrauchsanweisung unterstützt dich bei der Inbetriebnahme, dem Betrieb und der Wartung des Produkts. Die Gebrauchsanweisung und die Sicherheitshinweise müssen sorgfältig und vollständig gelesen werden. Beachte diese Hinweise, um Gefahren zu vermeiden.

## 1. Allgemeines

### 1.1. Produktübersicht

Modell: Abdeckung PROVENCE | Artikel-ID: 15720 | Varianten-ID: 25525

### 1.2. Generelle Hinweise

Um unserem Anspruch gerecht zu werden, verbessern wir stetig die Qualität, vereinfachen die Bedienung oder passen die Produkte den Kundenwünschen an. Aufgrund dieser Veränderungen befindet sich die aktuelle Version der Gebrauchsanweisung auf unserer Homepage.

Die Bezeichnung „Produkt“ wird in der Gebrauchsanweisung für die „Abdeckung PROVENCE“ verwendet.

### 1.3. Gewährleistung

Es bestehen die gesetzlichen Mängelhaftungs- und Gewährleistungsrechte ab Kaufdatum.

Die Home Deluxe GmbH übernimmt für Schäden durch Nichtbeachtung der Gebrauchsanweisung keine Haftung. Reklamationen, die aufgrund unsachgemäßer Montage oder Nutzung entstehen, sind von der Gewährleistung ausgeschlossen. Im Fall von Mängeln an dem Produkt, wende dich bitte schriftlich an unseren Kundenservice, unter Angabe des Produktnamens, der Seriennummer und einem Foto vom Typenschild:

**Home Deluxe GmbH**  
**Schanzeweg 2**  
**32312 Lübbecke**  
**Deutschland**  
**Tel.: +49 (0)5743 6181-0**  
**E-Mail: [info@homedeluxe.de](mailto:info@homedeluxe.de)**  
**[www.home-deluxe-gmbh.de](http://www.home-deluxe-gmbh.de)**

Bei weiteren Fragen steht dir unser Kundenservice gerne zur Verfügung.

## 2. Informationen zur Gebrauchsanweisung

### 2.1. Verfügbarkeit der Gebrauchsanweisung

Die Gebrauchsanweisung ist Bestandteil des Produkts und sollte vollständig und in unmittelbarer Nähe des Produkts aufbewahrt werden.

### 2.2. Informationen zur Übersetzung

Die originale Gebrauchsanweisung wurde in deutscher Sprache verfasst. Bei jeder anderen verfügbaren Sprache handelt es sich um eine Übersetzung der deutschen Version.

### 2.3. Zielgruppen der Gebrauchsanweisung




Die Gebrauchsanweisung muss von jeder beteiligten Person gelesen und beachtet werden, die mit einer der folgenden Tätigkeiten oder der Verwendung einbezogen ist:

- Auspacken
- Montage
- Inbetriebnahme / Betrieb
- Pflege
- Fehlerbehebung
- Entsorgung

### 2.4. Informationen zur Übersetzung

Die originale Gebrauchsanweisung wurde in deutscher Sprache verfasst. Bei jeder anderen verfügbaren Sprache handelt es sich um eine Übersetzung der deutschen Version.

### 2.5. Symbolerklärung

Symbol	Symbolerklärung
	<p><b>WARNUNG</b></p> <p>Das Symbol weist auf die möglichen Gefahren hin, bei denen tödliche und schwere Verletzungen auftreten können. Bevor der entsprechende Montage- oder Anwendungsschritt ausgeführt wird, muss der entsprechende Hinweis gelesen werden.</p>
	<p><b>INFO</b></p> <p>Das Symbol gibt wichtige Hinweise und weist auf Sachschäden hin. Beachte diese, bevor der entsprechende Montage- oder Anwendungsschritt durchgeführt wird, um Probleme zu verstehen und Schäden zu vermeiden.</p>
	<p><b>Gebrauchsanweisung lesen</b></p> <p>Das Symbol weist darauf hin, dass vor der Montage/Installation und/oder der Bedienung vom Gerät die Gebrauchsanweisung sorgfältig gelesen werden muss.</p>

### 2.6. Allgemeines zur Gebrauchsanweisung

Die Gebrauchsanweisung bezieht sich auf die Abdeckung PROVENCE. Sie enthält wichtige Informationen zum Betrieb, zur Pflege und Reinigung. Die Gebrauchsanweisung, insbesondere die Sicherheitshinweise müssen sorgfältig vor der Inbetriebnahme des Produkts gelesen werden, bewahre die Gebrauchsanweisung sorgsam auf. Benutze das Produkt nur wie in dieser Gebrauchsanweisung beschrieben, damit es nicht versehentlich zu Verletzungen oder Schäden kommt. Solltest du die Abdeckung PROVENCE an Dritte weitergeben, ist diese Gebrauchsanweisung ebenso zu übergeben.

### 2.7. Bestimmungsgemäßer Gebrauch

Das Produkt ist hochwertig, langlebig und ausschließlich für den privaten Gebrauch im angemessenen und üblichen Umfang bestimmt bzw. geeignet. Darüber hinaus ist unser Produkt **nicht** für den gewerblichen Gebrauch bestimmt. Eine gewerbliche Nutzung ist nur mit schriftlicher Genehmigung der Home Deluxe GmbH gestattet.

Das Produkt ist als Abdeckung für die Pavillon Gartenliege PROVENCE bestimmt.

Verwende das Produkt nur wie in dieser Gebrauchsanweisung beschrieben. Jede andere Verwendung gilt als nicht bestimmungsgemäß und kann zu Sachschäden oder Personenschäden führen. Der Hersteller übernimmt keine Haftung für Schäden, die durch nicht bestimmungsgemäßen oder falschen Gebrauch entstehen oder entstanden sind.

## 2.8. Allgemeine Sicherheitshinweise

### Allgemeine Gefahrenhinweise



- Montiere und verwende das Produkt nur, wenn der Lieferumfang vollständig und einwandfrei ist.
- Stelle sicher, dass alle Teile unbeschädigt und sachgerecht montiert sind. Bei unsachgemäßer Montage besteht Verletzungsgefahr. Beschädigte Teile können die Sicherheit und Funktion beeinflussen.
- Trage bei der Montage Schutzkleidung, wie Sicherheitsschuhe und Schutzhandschuhe.
- Unsachgemäßer Umgang kann zu erheblichen Personen- und Sachschäden führen.
- Nimm keine Veränderungen am Produkt vor
- Kontrolliere in regelmäßigen Abständen die Befestigungen und die Abdeckung auf Schäden.

### Gefahr für Kinder



- Halte Kinder von Verpackungsmaterialien fern. Es besteht unter anderem Erstickungsgefahr! Der Lieferumfang enthält Kleinteile, die verschluckt werden oder zu schlimmen Verletzungen führen können.
- Halte Kinder während der Montage des Produktes fern des Aufbauortes. Der Lieferumfang enthält Kleinteile, die verschluckt werden oder zu schlimmen Verletzungen führen können.
- Halte Kinder vom Produkt fern.
- Stelle das Produkt nicht direkt oder in unmittelbarer Nähe eines Spielbereiches auf.
- **Kippgefahr und Bruchgefahr!** Das Produkt ist kein Kinderspielzeug, keine Kletterwand oder Sportgerät. Die einzelnen Elemente des Produkts können bei einseitiger Belastung umfallen oder brechen, die Folge dessen können schwere Verletzungen oder der Tod sein.
- Erkläre den Kindern den richtigen Umgang mit dem Produkt und lasse sie während des Spielens niemals unbeaufsichtigt.
- **Erstickungsgefahr!** Erkläre den Kindern, dass sie sich nicht unter der Abdeckung aufhalten dürfen, es besteht Erstickungsgefahr.

### Verletzungsgefahr

#### Unsachgemäßer Umgang mit dem Produkt kann zu Verletzungen führen



- Kontrolliere das Produkt vor jeder Nutzung, auf sichtbare Schäden.
- Führe keine konstruktiven Veränderungen am Produkt durch. Für eine Veränderung muss die schriftliche Erlaubnis des Herstellers vorliegen und nach Anweisung durchgeführt werden.
- Bei Beschädigungen darf das Produkt nicht mehr benutzt werden. Beschädigte Teile müssen repariert oder durch Originalersatzteile ersetzt werden.
- Achte auf eine dauerhafte feste Installation des Produkts, um Verletzungen zu vermeiden.

### Beschädigungsgefahr



- Unsachgemäßer Umgang mit dem Produkt kann zu Beschädigungen führen.
- Öffne die Verpackung nicht mit scharfen Gegenständen (z.B. Messer, Schere oder ähnlichem), dabei kann das Produkt beschädigt werden. Sei beim Öffnen vorsichtig.
- **Absturzgefahr und Einbruchgefahr!** Steige nicht auf das Produkt.
- Benutze das Produkt nicht in der Nähe von Hitzequellen oder offenem Feuer.

### Explosionsgefahr



- Bewahre keine leicht entzündlichen, leicht brennbaren, sowie explosiven Stoffe im Inneren des Produkts auf.
- Leicht entzündliche Stoffe können Feuer fangen.

## 3. Produktmerkmale

### 3.1. Technische Daten


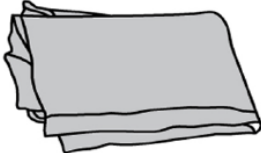
Abdeckung PROVENCE	
Maße (L x B x H)	236 x 180 x 210 cm
Material	Oxford 600D
Farbe	Schwarz
Gewicht	7,5 kg

### 3.2. Produktbeschreibung

Das Material OXFORD 600D ist ein wasserdichtes Material und ideal für Abdeckungen im Outdoorbereich geeignet. Das Gewebe besteht aus synthetischen Polyesterfasern und zeichnet sich durch eine hohe Festigkeit und Schmutzresistenz aus. Das Produkt ist wasserdicht, winterfest und bietet Ihrer Pavillon Gartenliege PROVENCE einen idealen UV-Schutz, Regenschutz, Staubschutz und Schutz vor tierischen Exkrementen.

## 4. Lieferumfang

Kontrolliere bei Anlieferung die Verpackung auf äußere Beschädigungen. Des Weiteren kontrolliere unmittelbar nach dem Auspacken den Lieferumfang auf Vollständigkeit sowie den einwandfreien Zustand des Produkts und aller Komponenten. Verwende das Produkt nur, wenn der Lieferumfang vollständig und unbeschädigt ist.

Nr.	Pos.	Beschreibung	Anzahl	Bilder
1.	R	Stange	2	
2.	S	Abdeckung	1	

## 5. Montage



- Lesen Sie die folgenden Anweisungen sorgfältig durch.
- Ihr Produkt wird in einigen Paketen geliefert. Bitte stellen sicher, dass die Pakete oben geöffnet werden. Seien Sie beim Öffnen der Pakete sehr vorsichtig, da sich zerbrechliche Teile und Glas in den Paketen befinden.

## 5.1. Sicherheitshinweise

Folgende Informationen für Sicherheit und Gesundheit müssen sorgfältig gelesen werden.

### Verletzungsgefahr

#### Unsachgemäßer Umgang bei der Montage kann zu Verletzungen und Beschädigungen führen



- Öffne das Paket nicht mit einem Cuttermesser oder ähnlichem scharfen Werkzeug. Öffne das Paket oben. Sei beim Öffnen sehr vorsichtig, da sich empfindliche Teile aus Kunststoff im Paket befinden.
- Montiere das Produkt **nur**, wenn der Lieferumfang vollständig und unbeschädigt ist.
- Nimm keine Veränderungen am Produkt vor.

## 5.2. Aufbau des Produkts

Das Produkt ist mit geringem Aufwand zu monieren. Beachte die Montagehinweise genau. Bei nicht Einhaltung ist die Funktion und Sicherheit des Produkts nicht gewährleistet.

Abbildung	Aufbauschritt
	<b>Schritt 1</b> <ul style="list-style-type: none"> <li>- Stecke die beiden Stangen (R) zusammen.</li> </ul>
	<b>Schritt 2</b> <ul style="list-style-type: none"> <li>- Schieb die Stange diagonal außen durch die Führung der Abdeckung.</li> <li>- Stecke die Stange (R) in die erste Seitentasche (1) der Abdeckung.</li> <li>- Stecke die Stange in die diagonal gegenüberliegende Seitentasche (2). Die Abdeckung ist jetzt gespannt.</li> <li>- Verfahre mit der anderen Stange nach dem gleichen Schema.</li> </ul>

## 6. Anwendung

### 6.1. Sicherheitshinweise

Folgende Informationen für Sicherheit und Gesundheit müssen sorgfältig gelesen werden.

### Verletzungsgefahr

#### Unsachgemäßer Umgang beim Betrieb kann zu Verletzungen und Beschädigungen führen



- Verwende kein beschädigtes Produkt.
- Keine Veränderungen am Produkt vornehmen.
- Das Produkt ist kein Kinderspielzeug und kein Versteck für Kinder und Tiere. Kindern ist es untersagt mit dem Produkt zu spielen.
- Entferne in regelmäßigen Abständen das Regenwasser und den Schnee vom Produkt.
- Achte darauf, dass das Dach nicht durchhängt. Sollte das Dach durchhängen müssen Maßnahmen getroffen werden, die dieses verhindern.

## 6.2. Erstinbetriebnahme

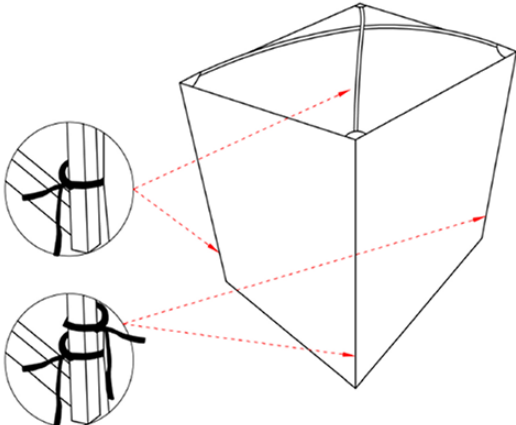
Kontrolliere vor der ersten Inbetriebnahme das Produkt auf Beschädigungen. Das Produkt darf nur unbeschädigt benutzt werden.

## 6.3. Betrieb

Zum Überziehen und Entfernen des Produktes vom Möbel, muss nur der Reißverschluss geöffnet werden, dieses erleichtert die Handhabung.

Das Produkt ist nicht wendbar, die glänzende Seite muss nach innen zum Möbel zeigen. Stelle vor dem Abdecken sicher, dass das Möbel trocken ist, ist es noch nass oder feucht, trockne es ab. Wir empfehlen, bei nicht Verwendung des Möbels dieses abzudecken. Achte darauf das die Luft unter dem Produkt zirkulieren kann, so wird eine Schimmelbildung vermieden. Achte auch darauf, dass das Möbel komplett abgedeckt ist.

Zum Vermeiden von Wassersäcken, sollte das Produkt nicht durchhängen, sondern gegebenenfalls mit einem Abstandshalter zeltförmig aufgestellt werden. So kann das Regenwasser und Schnee auf natürliche Weise abfließen. Wische das Regenwasser und den Schnee, welcher sich auf der Oberfläche ansammelt, von Zeit zu Zeit ab, um die Stabilität der wasserdichten Beschichtung zu erhalten.

Abbildung	Aufbauschritt
	<p><b>Schritt 3</b></p> <ul style="list-style-type: none"> <li>- Öffne den Reißverschluss des Produkts.</li> <li>- Ziehe die Abdeckung über das Pavillon Gartenliege.</li> <li>- Befestige und verknote die Abdeckung mit den Bändern von innen am Eckpfosten.</li> <li>- Verschließe wieder den Reißverschluss.</li> </ul>

## 6.4. Lagerort



- Lager das Möbel mit dem Produkt in Wintersaison an einem möglichst wettergeschützten, gut gelüfteten, trockenen und überdachten Ort, um eine Schimmel- und Feuchtigkeitsbildung am Möbel zu verhindern.

Wenn das Möbel im Freien bleiben muss, decke diesen ab und platziere es unter einem Dach und auf einem trockenen und geschützten Boden oder einer Oberfläche, um zu verhindern, dass Feuchtigkeit und Schimmel von unten eindringen können.

Kann das abgedeckten Möbel nicht unter einem Dach untergestellt werden, dann stelle sicher, dass das Wasser ablaufen kann. Durch leichtes Kippen der Möbel oder leichtes hochdrücken der Abdeckung kann dieses erreicht werden. Wischen Sie nach einem Regen- oder Schneefall überschüssiges Wasser oder Schnee ab – insbesondere von ebenen Flächen. Lassen Sie die Luft zirkulieren, um Feuchtigkeit und Schimmel zu vermeiden.



## 7. Reinigung und Pflege

Das Produkt ist wetterfest, pflegeleicht und UV-Beständig

Um das Produkt von Staub und Schmutz zu reinigen, sprühe es mit kaltem Wasser (30°C) aus einem Gartenschlauch ab oder wische es mit einem weichen, mit Wasser getränkten Tuch ab. Reinige stark verschmutzte Stellen mit einem in mildem Reinigungsmittel getränkten Schwamm und spüle es mit kaltem Wasser nach.

## 8. Entsorgung



- Entsorge das Produkt entsprechend den örtlichen und landesspezifischen Bestimmungen, dadurch werden Schäden für die Umwelt vermieden.
- Unsere Verpackungen sind aus umweltfreundlichen Materialien hergestellt. Sie können recycelt werden und somit als wertvolle Rohstoffe dienen. Entsorge das Verpackungsmaterial (Kartonagen, Schmutzverpackungen etc.) separat und fachgerecht gemäß den gültigen nationalen Vorschriften.
- Wende dich an den Hersteller, bei Unsicherheit bezüglich der Entsorgung.
- Hinweise zur fachgerechten Entsorgung erhältst du auch bei den örtlichen Entsorgungszentren.





**Home Deluxe GmbH**

**Schanzweg 2**

**32312 Lübbecke**

**Deutschland**

Tel.: +49 (0)5743 6181-0

[www.home-deluxe-gmbh.de](http://www.home-deluxe-gmbh.de)

GA-046-01\_PROVENCE\_Abdeckung

2023/01