

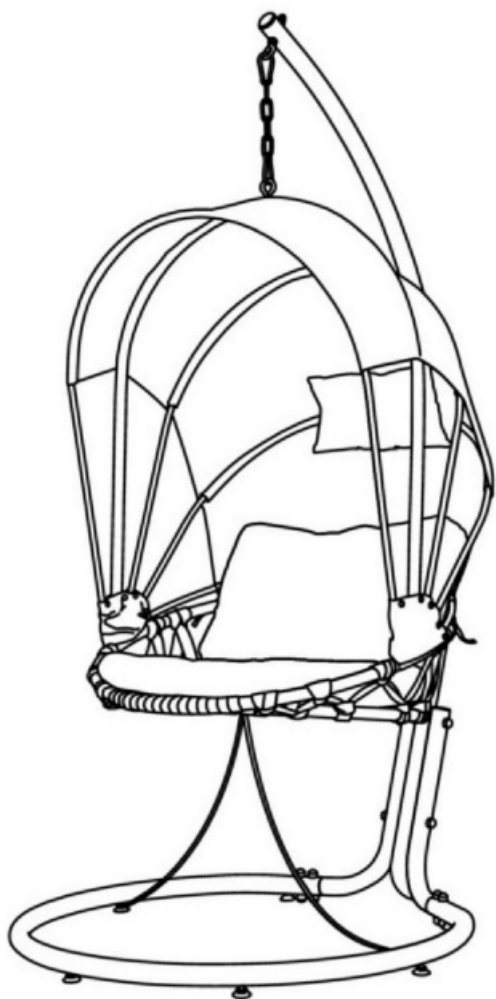
# Hängesessel

Grösse / Size / Maat:  
ca. 120 x 100 x 200 cm

LECO 

Hanging Chair

Hangende Stoel



Vor Montage und Benutzung unbedingt sorgfältig lesen und für spätere Zwecke aufbewahren. **Bei diesem Hängesessel handelt es sich um ein Gartenmöbel und nicht um ein Kinderspielgerät!**

Read these instructions carefully before use and assembly and keep for future reference! **The hanging chair is a piece of garden furniture and not a play equipment for children!**

Lees deze instructies zorgvuldig door en bewaar ze ter referentie in de toekomst! **De hangende stoel is een tuinmeubel en geen speeltoestellen voor kinderen!**



**Aufbau mit 2 Personen!**  
**Assembly with 2 persons!**  
**Opbouw met 2 personen!**

**Aufbaumasse / Assembly dimensions / Opbouwmaten: ca. 120 x 100 x 200 cm**

# Hängesessel

Grösse / Size / Maat:  
ca. 120 x 100 x 200 cm



Hanging Chair

Hangende Stoel

## Wichtige Hinweise!

Entspricht das gelieferte Produkt Ihrer Bestellung? Ist die Verpackung unversehrt?

Vor dem Aufbau ist der Bausatz auf Vollständigkeit und Richtigkeit der einzelnen Bauteile anhand der Stückliste zu kontrollieren. Schäden oder fehlende Teile müssen vor Aufbau umgehend gemeldet werden. Der Hersteller kann nicht für Schäden, die beim Aufbau entstehen, haftbar gemacht werden wie z.B. Schrammen, Dellen.

## Important Notes!

Does this product meet your expectations? Is the packaging undamaged?

Before assembly of the product please check if the kit is complete and accurate on basis of the spare part list. Defects or missing parts have to be notified before assembling the product. The manufacturer cannot be held responsible for damages caused during assembly of the product, for example scratches or dents.

## Belangrijke instructies!

Voldoet het geleverde product aan uw bestelling? Is de verpakking onbeschadigd?

Alvorens het product te monteren s.v.p. aan de hand van de checklist controleren of de set compleet is.

Defecten of ontbrekende delen moeten worden gemeld alvorens met de montage te beginnen.

De fabrikant kan niet aansprakelijk worden gesteld voor schade die ontstaat tijdens het monteren zoals bijv. krassen en deuken.

# Hängesessel

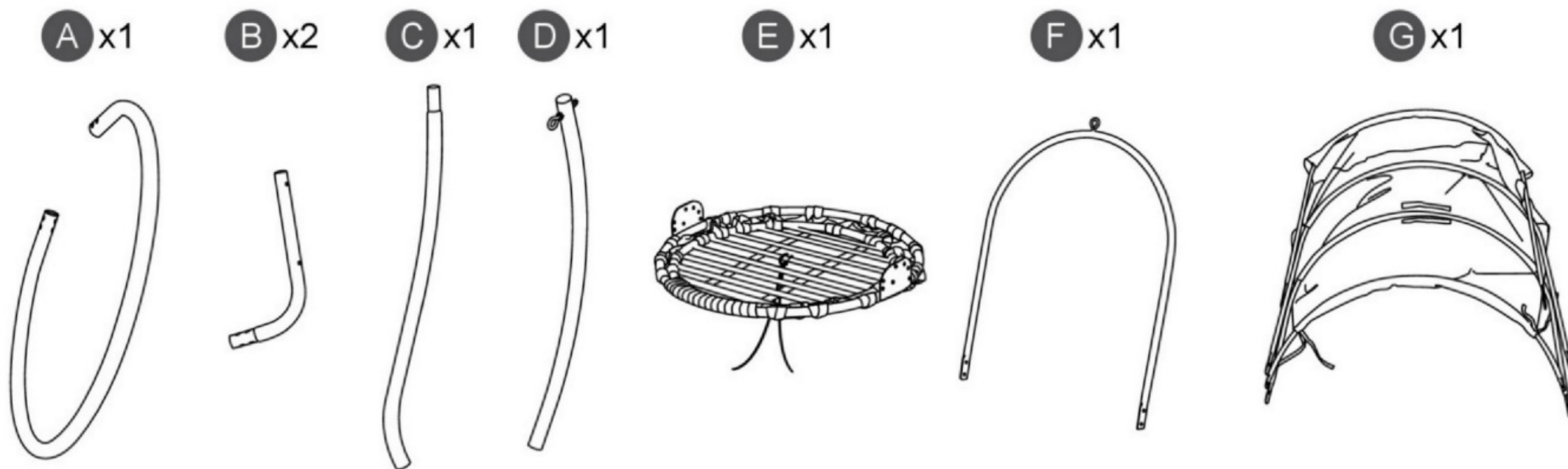
Grösse / Size / Maat:  
ca. 120 x 100 x 200 cm

LECO 

Hanging Chair

Hangende Stoel

Stückliste / Spare part list / Onderdelenlijst:



## HINWEIS / INFORMATION / INFORMATIE:

VORSICHT SCHERSTELLEN MÖGLICH! QUETSCHGEFAHR AN TEILEN MÖGLICH! KLEINKINDER NIE UNBEAUFICHTIGT LASSEN! AUSSER REICHWEITE VON KINDERN AUFBEWAHREN!

**Bei diesem Hängesessel handelt es sich um ein Gartenmöbel und nicht um ein Kinderspielgerät!**

CAUTION SCISSOR ACTION! RISK OF INJURY BY CRUSHING! NEVER LEAVE CHILDREN UNATTENDED! KEEP OUT OF REACH OF CHILDREN!

**The hanging chair is a piece of garden furniture and not a play equipment for children!**

VOORZICHTIG SCHAARPLAATSEN! KNEUSGEVAAR! KLEINE KINDEREN NOOIT ZONDER TOEZICHT LATEN! BUITEN HET BEREIK VAN KINDEREN BEWAAREN!

**De hangende stoel is een tuinmeubel en geen speeltoestellen voor kinderen!**

# Hängesessel

Grösse / Size / Maat:  
ca. 120 x 100 x 200 cm

LECO 

Hanging Chair

Hangende Stoel

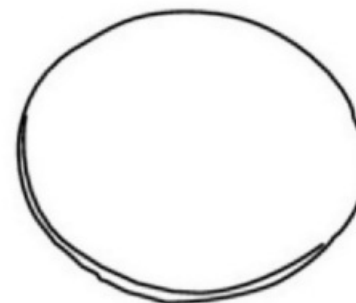
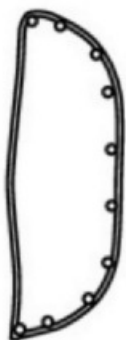
Stückliste / Spare part list / Onderdelenlijst:

**H** x2

**J** x1

**K** x1

**L** x1



## HINWEIS / INFORMATION / INFORMATIE:

VORSICHT SCHERSTELLEN MÖGLICH! QUETSCHGEFAHR AN TEILEN MÖGLICH! KLEINKINDER NIE UNBEAUFICHTIGT LASSEN! AUSSER REICHWEITE VON KINDERN AUFBEWAHREN!

**Bei diesem Hängesessel handelt es sich um ein Gartenmöbel und nicht um ein Kinderspielgerät!**

CAUTION SCISSOR ACTION! RISK OF INJURY BY CRUSHING! NEVER LEAVE CHILDREN UNATTENDED! KEEP OUT OF REACH OF CHILDREN!

**The hanging chair is a piece of garden furniture and not a play equipment for children!**

VOORZICHTIG SCHAARPLAATSEN! KNEUSGEVAAR! KLEINE KINDEREN NOOIT ZONDER TOEZICHT LATEN! BUITEN HET BEREIK VAN KINDEREN BEWAAREN!

**De hangende stoel is een tuinmeubel en geen speeltoestellen voor kinderen!**

# Hängesessel

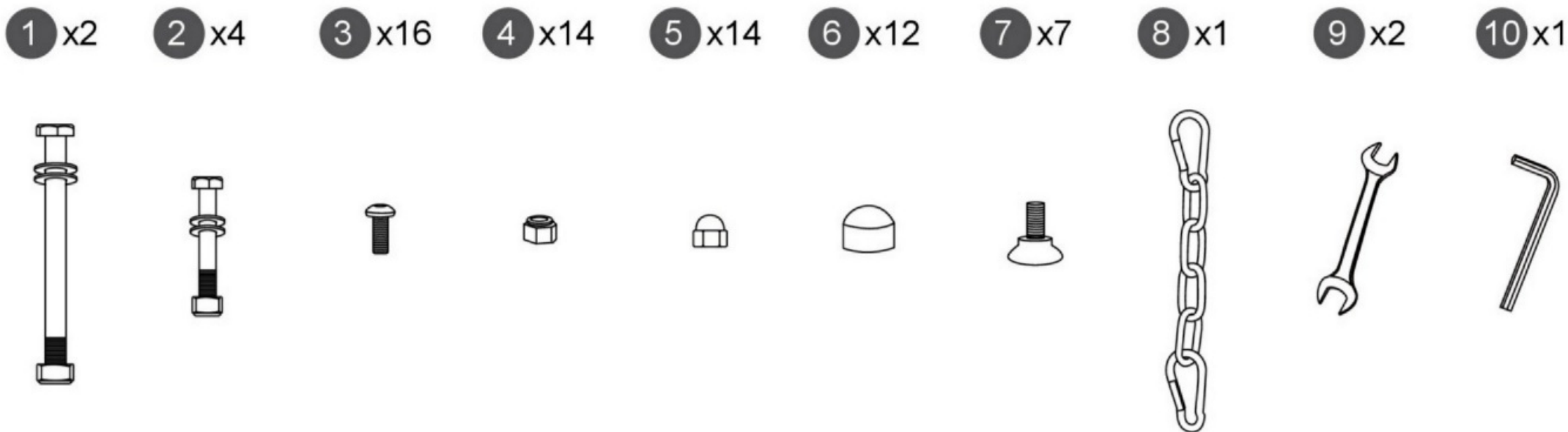
Grösse / Size / Mat:  
ca. 120 x 100 x 200 cm

LECO 

Hanging Chair

Hangende Stoel

## Stückliste / Spare part list / Onderdelenlijst:



### HINWEIS / INFORMATION / INFORMATIE:

VORSICHT SCHERSTELLEN MÖGLICH! QUETSCHGEFAHR AN TEILEN MÖGLICH! KLEINKINDER NIE UNBEAUFICHTIGT LASSEN! AUSSER REICHWEITE VON KINDERN AUFBEWAHREN!

Bei diesem Hängesessel handelt es sich um ein Gartenmöbel und nicht um ein Kinderspielgerät!

CAUTION SCISSOR ACTION! RISK OF INJURY BY CRUSHING! NEVER LEAVE CHILDREN UNATTENDED! KEEP OUT OF REACH OF CHILDREN!

The hanging chair is a piece of garden furniture and not a play equipment for children!

VOORZICHTIG SCHAARPLAATSEN! KNEUSGEVAAR! KLEINE KINDEREN NOOIT ZONDER TOEZICHT LATEN! BUITEN HET BEREIK VAN KINDEREN BEWAAREN!

De hangende stoel is een tuinmeubel en geen speeltoestellen voor kinderen!

# Hängesessel

Größe / Size / Maat:  
ca. 120 x 100 x 200 cm

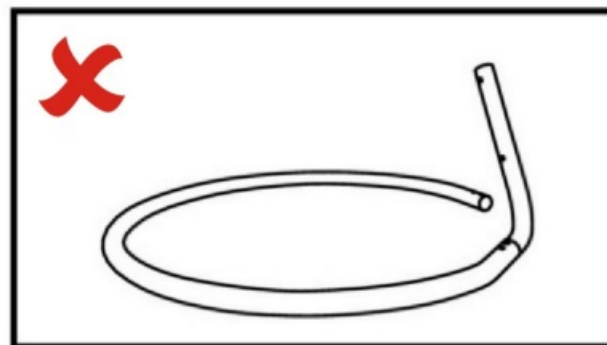
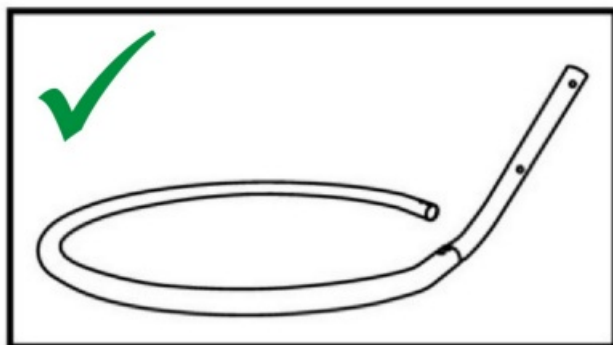
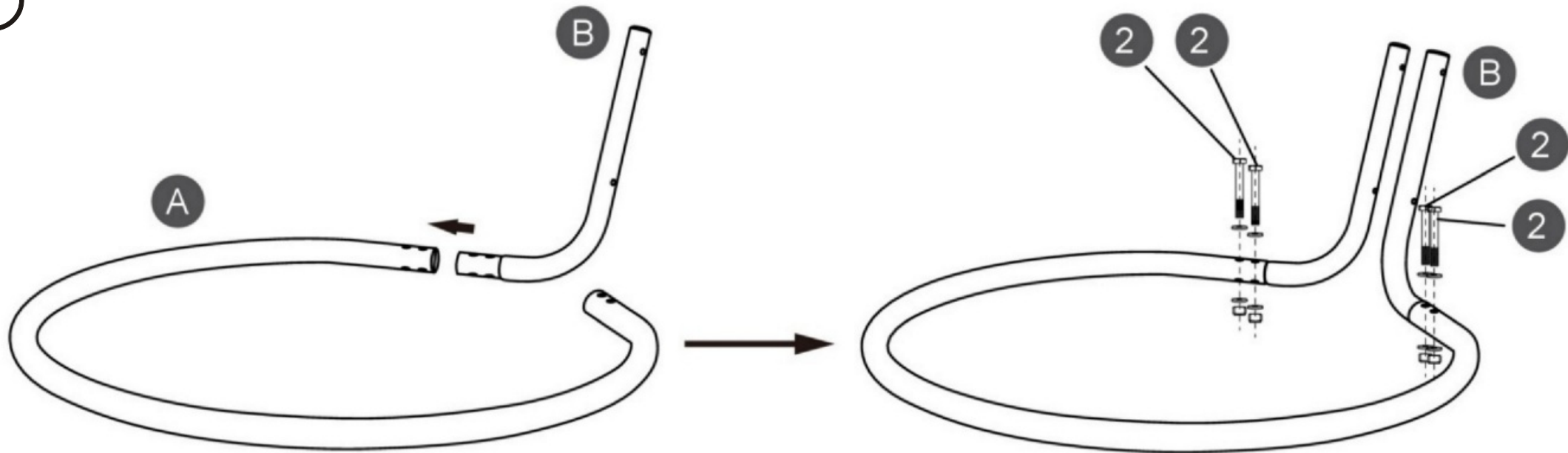


Hanging Chair

Hangende Stoel

Aufbauanleitung / Assembly instruction / Opbouw instructie:

①



Alle Schrauben nur lose anziehen!  
All screws just tighten loose!  
Alle schroeven los aandraaien!

# Hängesessel

Grösse / Size / Mat:  
ca. 120 x 100 x 200 cm

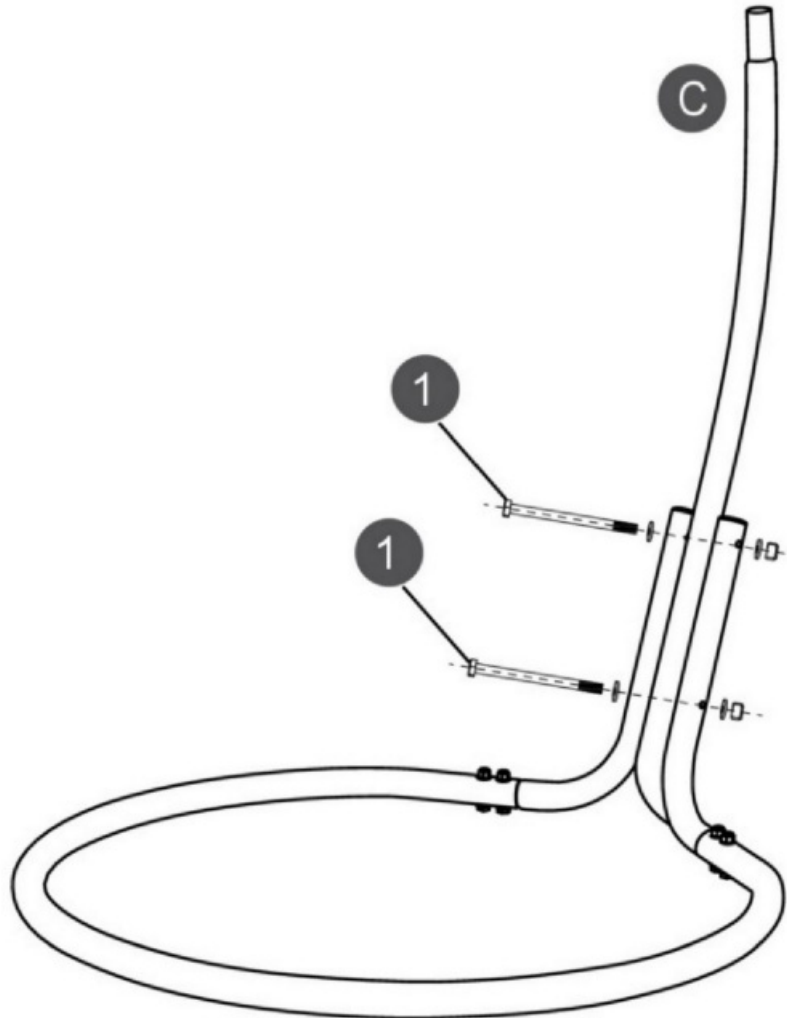
LECO 

Hanging Chair

Hangende Stoel

Aufbauanleitung / Assembly instruction / Opbouwinstructie:

②



Alle Schrauben nur lose anziehen!  
All screws just tighten loose!  
Alle schroeven los aandraaien!

# Hängesessel

Grösse / Size / Maat:  
ca. 120 x 100 x 200 cm

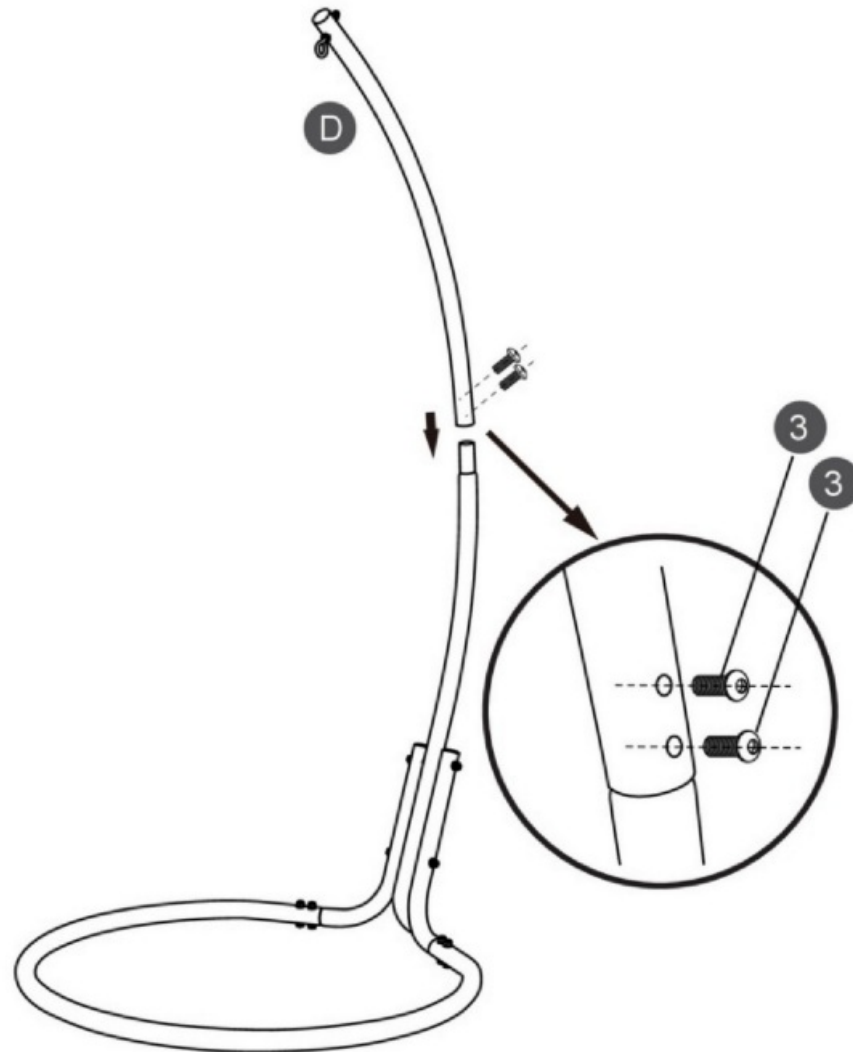
LECO 

Hanging Chair

Hangende Stoel

Aufbauanleitung / Assembly instruction / Opbouw instructie:

③



Alle Schrauben nur lose anziehen!  
All screws just tighten loose!  
Alle schroeven los aandraaien!



# Hängesessel

Grösse / Size / Mat:  
ca. 120 x 100 x 200 cm

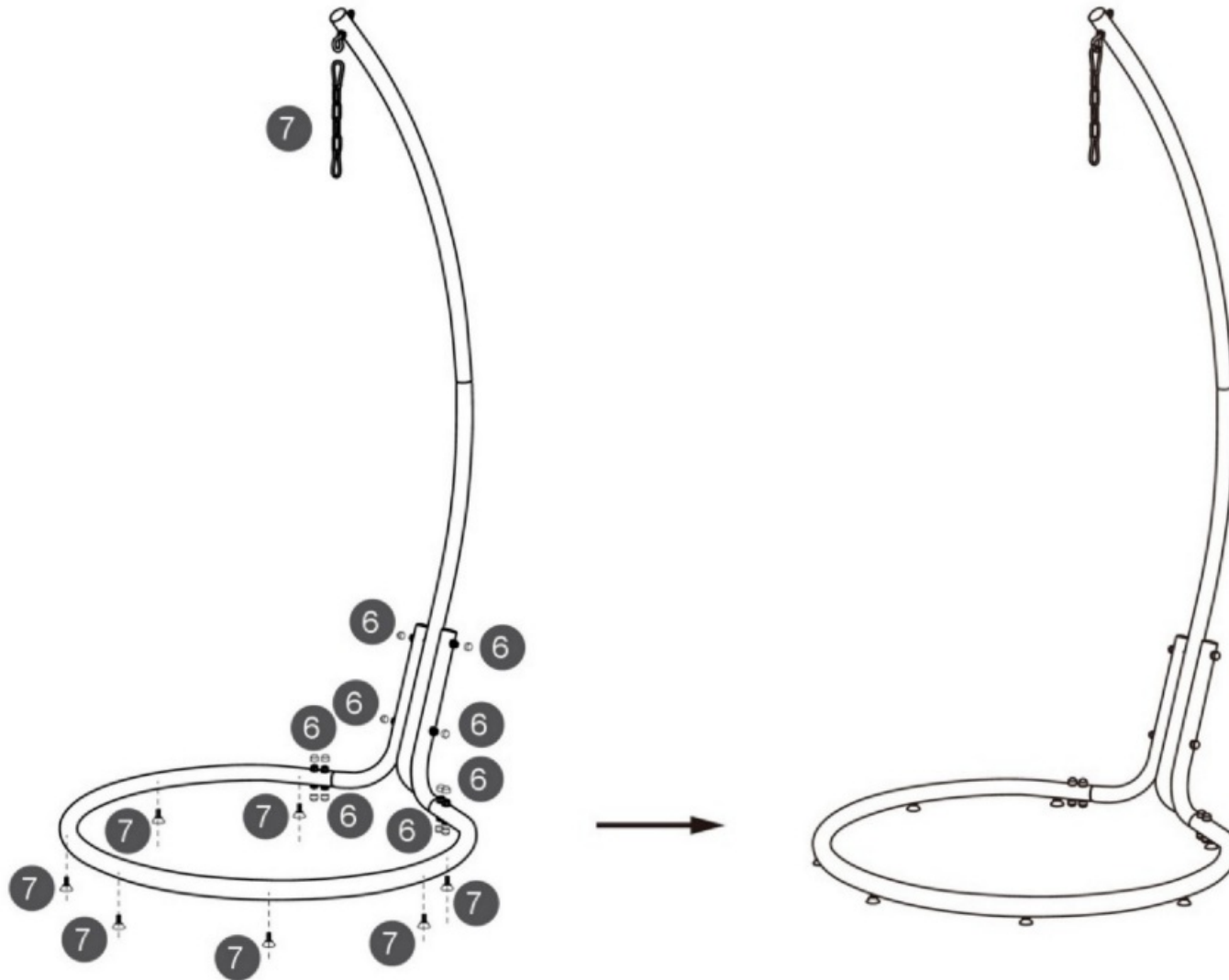
LECO 

Hanging Chair

Hangende Stoel

Aufbauanleitung / Assembly instruction / Opbouw instructie:

④



Alle Schrauben nur lose anziehen!  
All screws just tighten loose!  
Alle schroeven los aandraaien!

# Hängesessel

Grösse / Size / Mat:  
ca. 120 x 100 x 200 cm

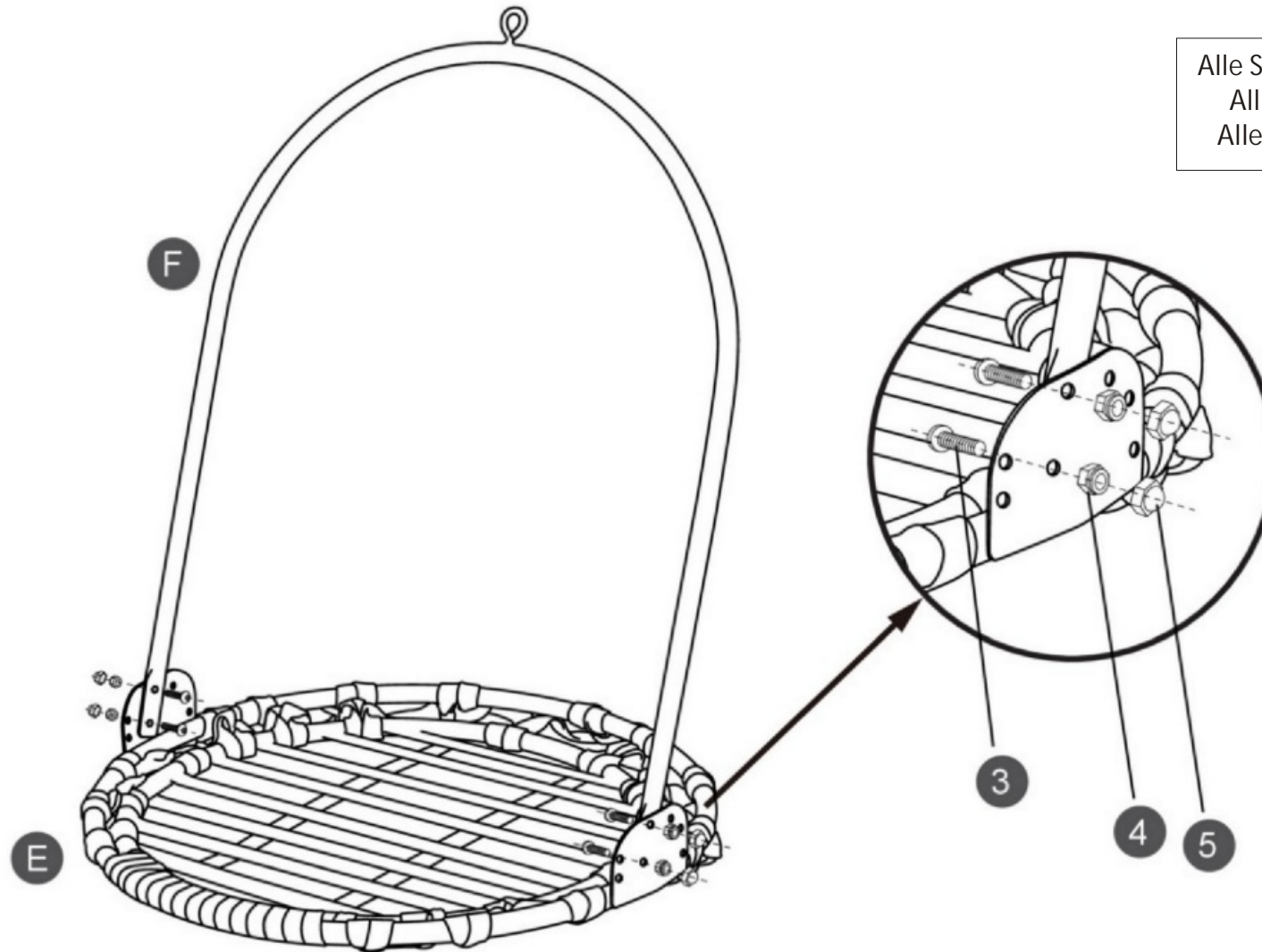
LECO 

Hanging Chair

Hangende Stoel

Aufbauanleitung / Assembly instruction / Opbouwinstructie:

⑤



Alle Schrauben nur lose anziehen!  
All screws just tighten loose!  
Alle schroeven los aandraaien!

# Hängesessel

Grösse / Size / Mat:  
ca. 120 x 100 x 200 cm

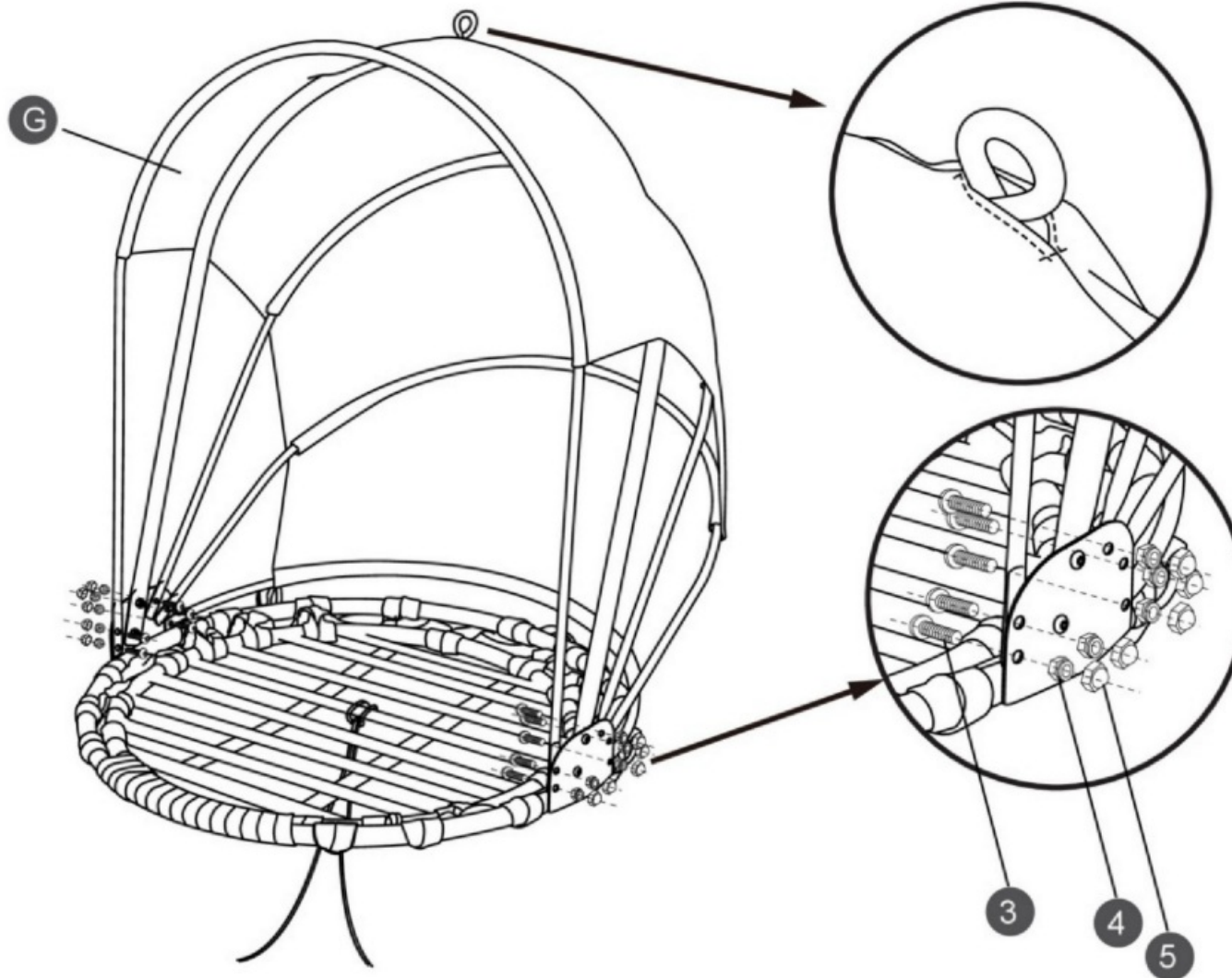
LECO

Hanging Chair

Hangende Stoel

Aufbauanleitung / Assembly instruction / Opbouw instructie:

⑥



Alle Schrauben nur lose anziehen!  
All screws just tighten loose!  
Alle schroeven los aandraaien!

# Hängesessel

Grösse / Size / Mat:  
ca. 120 x 100 x 200 cm

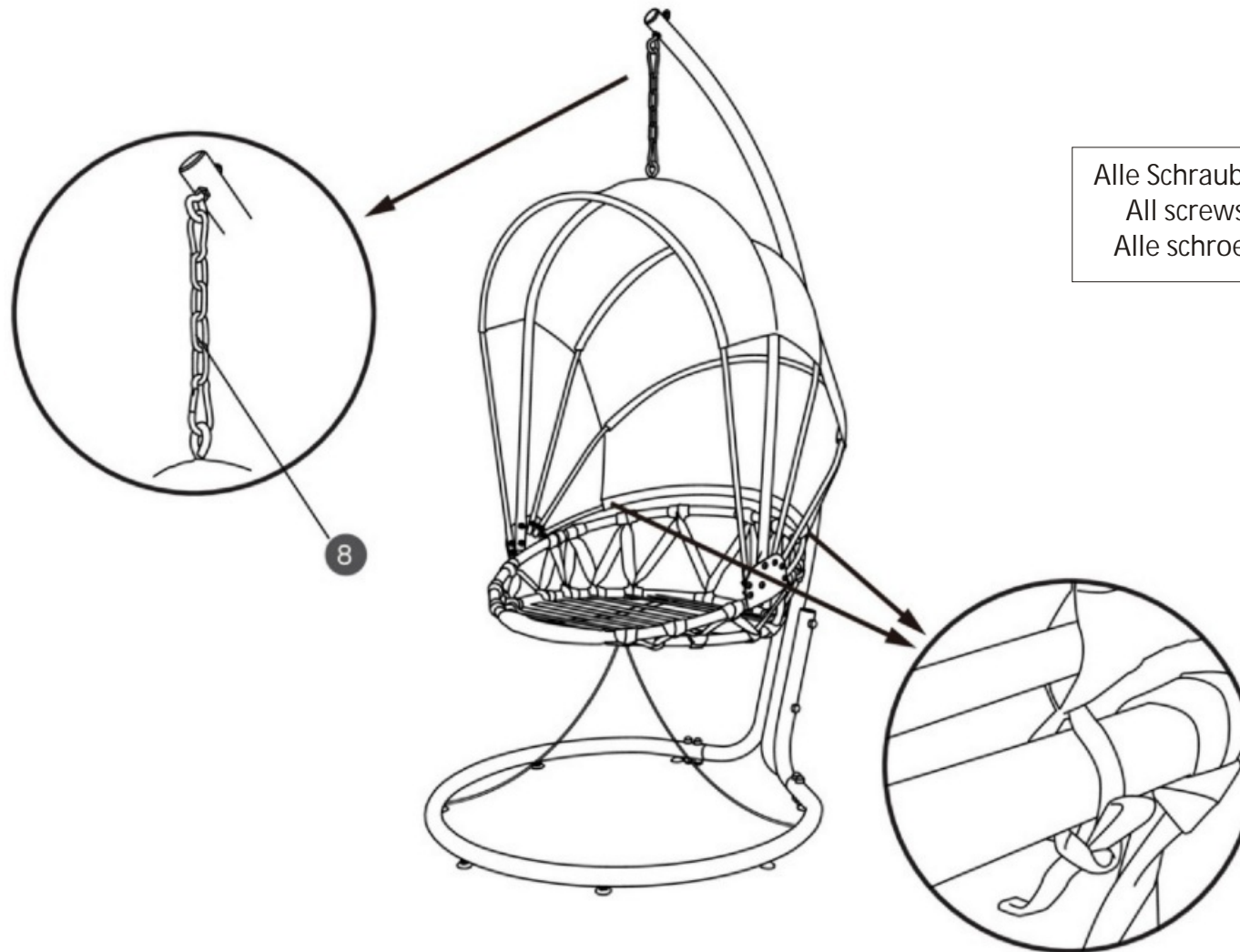
LECO 

Hanging Chair

Hangende Stoel

Aufbauanleitung / Assembly instruction / Opbouw instructie:

7



Alle Schrauben nur lose anziehen!  
All screws just tighten loose!  
Alle schroeven los aandraaien!

# Hängesessel

Grösse / Size / Maat:  
ca. 120 x 100 x 200 cm

LECO

Hanging Chair

Hangende Stoel

## Aufbauanleitung / Assembly instruction / Opbouwinstructie:

⑧

Nun alle Schrauben fest anziehen! Regelmässig kontrollieren!

Now please tighten screws firmly! Please control screws regularly!

Nu schroeven vast aandraaien! Controleer schroeven regelmatig!

### Wichtige Hinweise!

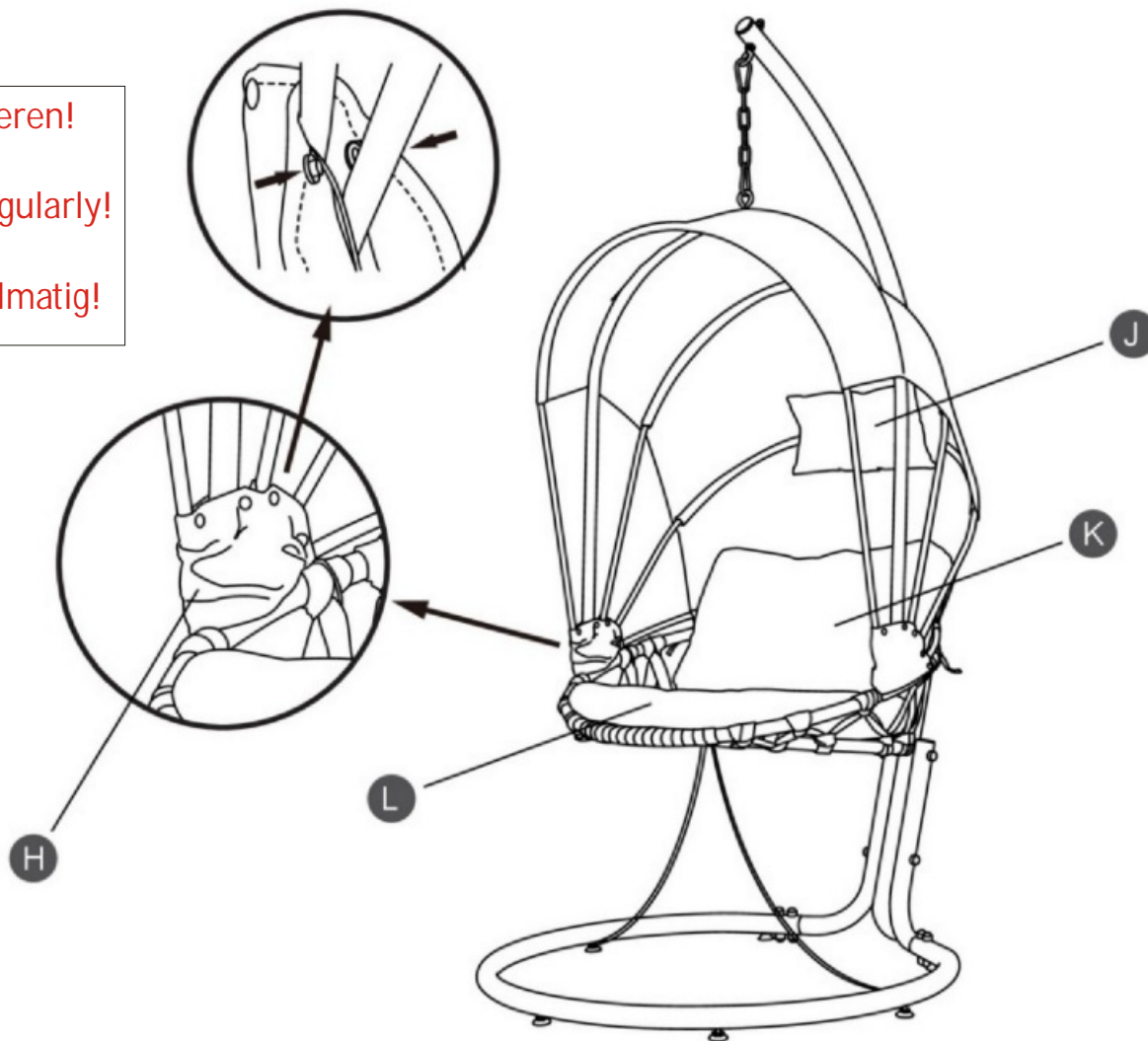
Alle Schrauben, Verbindungselemente, Beschlagteile, etc. müssen regelmässig überprüft werden.

### Important Notes!

All screws, fasteners, fittings, etc. must be checked regularly.

### Belangrijke instructies!

Alle schroeven, bevestigingen, fittingen etc. moet regelmatig gecontroleerd worden.



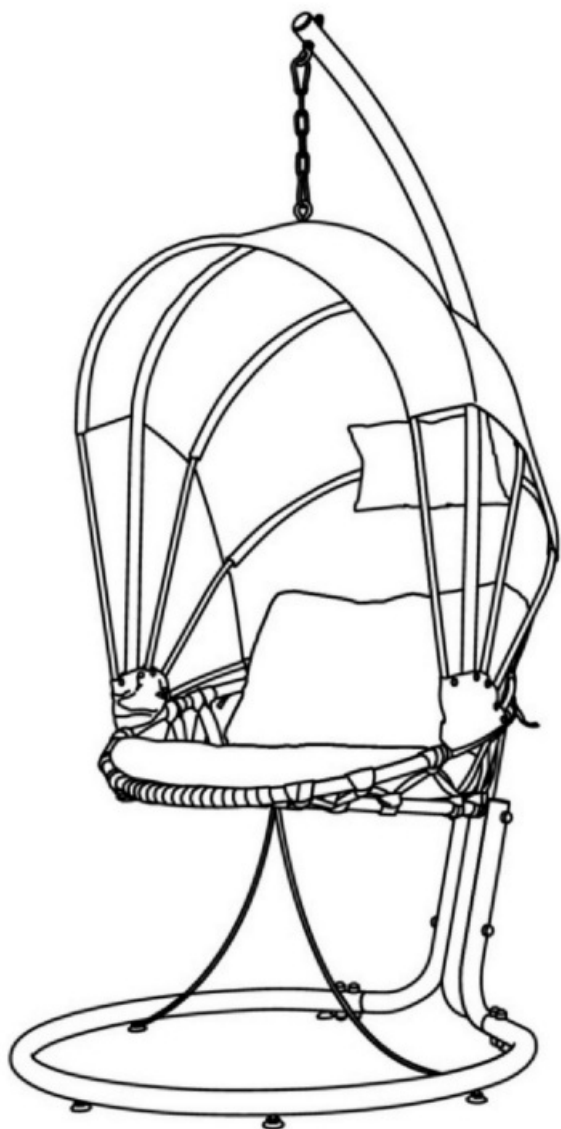
# Hängesessel

Grösse / Size / Maat:  
ca. 120 x 100 x 200 cm

**LECO** 

Hanging Chair

Hangende Stoel



Vor Montage und Benutzung unbedingt sorgfältig lesen und für spätere Zwecke aufbewahren. Falsche Montage kann gefährliche Verletzungen verursachen. Nur für die Nutzung im Privatbereich! Die gewerbliche Nutzung ist untersagt! Keine Nutzung als Sport- oder Fitnessgerät! Bitte nur auf ebenem Untergrund verwenden!

**Bitte vorsichtig einsteigen und benutzen!**

Verwenden Sie den Hängesessel nicht, wenn Bauteile beschädigt oder verloren gegangen sind. Verwenden Sie nur das vom Hersteller bestätigte Zubehör und entsprechende Ersatzteile.

Read these instructions carefully before use and assembly and keep for future reference! Incorrect assembly could cause dangerous injuries. This product is only for the private sector! Any commercial use is prohibited! No use as sports or fitness equipment! Please only use on even floors and grounds!

**Please enter and use carefully!**

Do not use the hanging chair if components are damaged or have been lost. Use only the original accessories and spare parts from manufacturer.

Lees deze instructies zorgvuldig door en bewaar ze ter referentie in de toekomst! Onjuist opbouw kan gevaarlijk letsel veroorzaken. Dit product is alleen voor gebruik in de particuliere sector! Een commercieel gebruik is verboden! Geen gebruik als een sport of fitnessapparatuur! Gebruik enkel op zelfs vloeren en terreinen!

**Wees voorzichtig bij het gaan zitten en het gebruik!**

Gebruik de hangstoel niet als er onderdelen beschadigd zijn of verloren zijn gegaan. Gebruik alleen dat gedateerd door de fabrikant bevestigde accessoires en bijbehorende reserveonderdelen.

Max. Belastung (1 Person!) :

Max. Load Capacity (1 person!):

Max. Belasting (1 persoon!):

**110 KG**

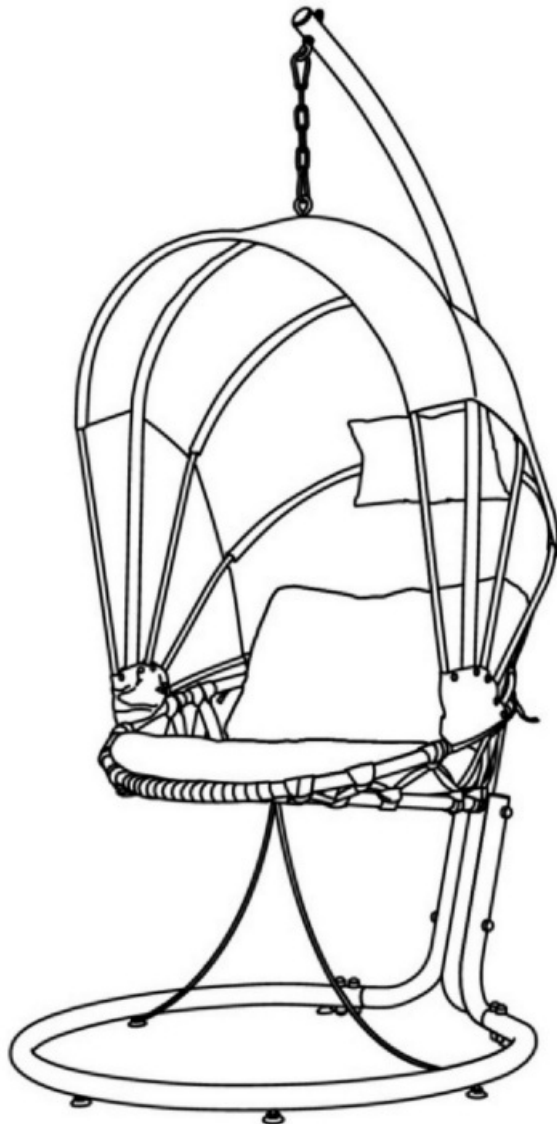
# Hängesessel

Grösse / Size / Maat:  
ca. 120 x 100 x 200 cm

LECO 

Hanging Chair

Hangende Stoel



Dieses Produkt hat Öffnungen, die eine potentielle Strangulationsgefahr darstellen können. Daher ist eine unbeaufsichtigte Nutzung durch Kinder nicht erlaubt. Jegliche Nutzung durch Kinder nur unter Aufsicht von erwachsenen Personen!

Das Produkt darf nicht auf harten Böden wie Beton, Fliesen, Stein, etc. verwendet werden. Bei der Nutzung auf harten Böden erhöht sich die Gefahr von ernststen Verletzungen.

This product has openings that can have a potential risk of strangulation. Hence a unsupervised use by children is not permitted. Any use by children only under the supervision of adult persons!

The product must not be used on hard floors such as concrete, tiles, stone, etc. With use on hard floors the risk of serious injuries is increased.

Dit product heeft openingen die een potentieel risico kunnen hebben wurging. Daarom is een gebruik zonder toezicht door kinderen dat niet toegestaan. Elk gebruik door kinderen alleen onder toezicht van volwassen personen!

Het product mag niet worden gebruikt op harde vloeren zoals beton, tegels, steen etc. Bij gebruik op harde vloeren het risico van ernstig letsel is toegenomen.

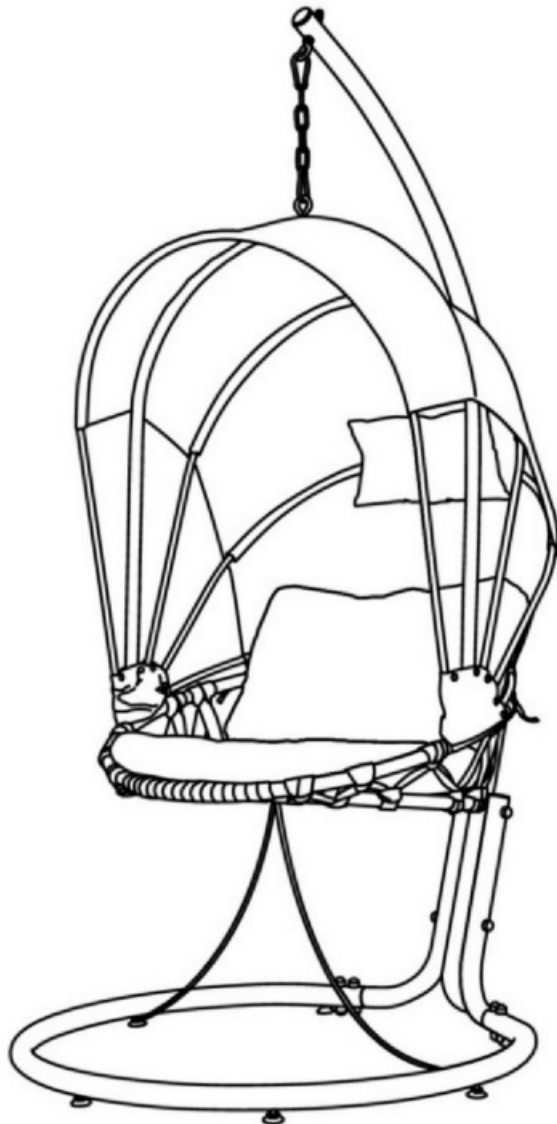
# Hängesessel

Grösse / Size / Maat:  
ca. 120 x 100 x 200 cm

LECO 

Hanging Chair

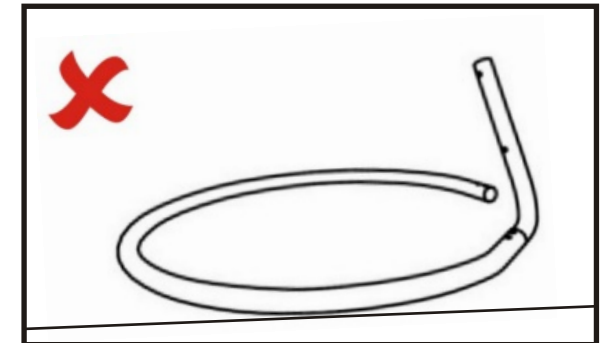
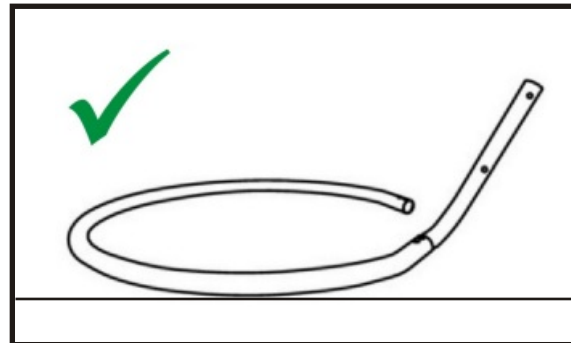
Hangende Stoel



Bitte nur auf ebenem geradem Untergrund verwenden!  
Die Nutzung auf unebenen Untergründen, Steigungen, etc.  
ist untersagt! Der Untergrund darf keinerlei Steigung von  
mehr als 5 Grad (5°) aufweisen! Hohe Verletzungsgefahr!

Please only use on even floors and grounds!  
Use on uneven surfaces, inclines, etc. is prohibited! The  
ground and surface must not have any incline of more than  
5 degrees (5 °)! High risk of injury!

Gebruik enkel op zelfs vloeren en terreinen!  
Gebruik op oneffen oppervlakken, hellingen enz. is  
verboden! De grond mag geen helling hebben van meer  
dan 5 graden (5 °)! Hoog risico op letsel!





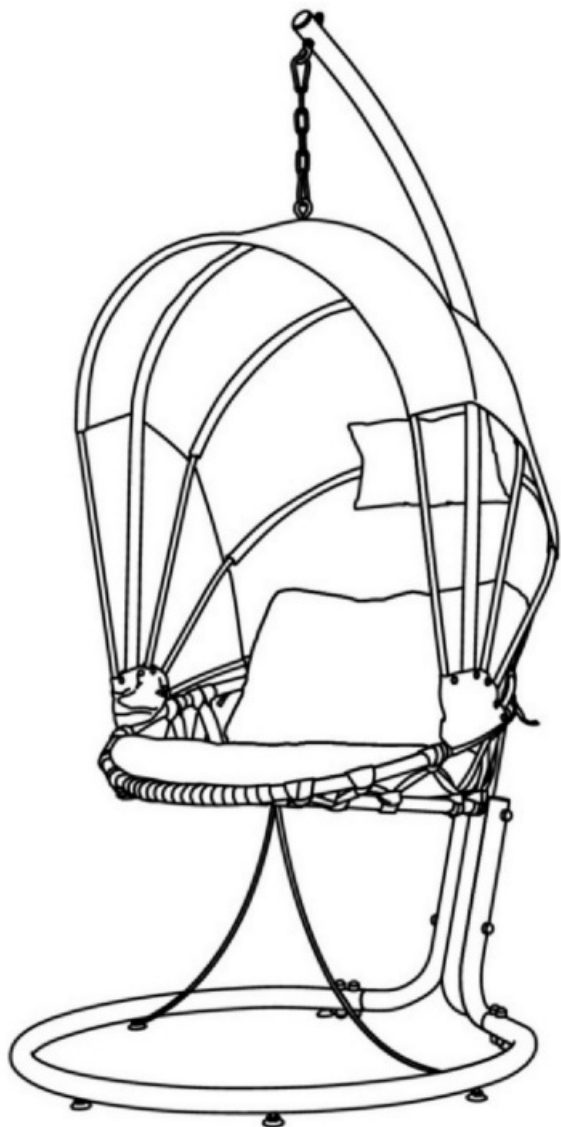
# Hängesessel

Grösse / Size / Maat:  
ca. 120 x 100 x 200 cm

LECO

Hanging Chair

Hangende Stoel



Art. 47 36004 214 Hängesessel / Hanging Chair / Hangende Stoel

**LECO**

LECO-Werke Lechtreck GmbH & Co. KG - Hollefeldstrasse 41 - 48282 Emsdetten - Germany



Jahr der Herstellung / Year of Manufacture / Jaar van fabricage: **2022**

**(D)** Bei diesem Hängesessel handelt es sich um ein Gartenmöbel und nicht um ein Kinderspielgerät! Alle Schrauben, Verbindungselemente, Beschlagteile, etc. müssen regelmässig überprüft werden. Bitte immer vorsichtig einsteigen und benutzen! Nur für die Nutzung im Privatbereich! Die gewerbliche Nutzung ist untersagt! Keine Nutzung als Sport- oder Fitnessgerät!  
**Bitte nur auf ebenem geradem Untergrund verwenden!**  
**Die Nutzung auf unebenen Untergründen, Steigungen, etc. ist untersagt! Der Untergrund darf keinerlei Steigung von mehr als 5 Grad (5°) aufweisen! Hohe Verletzungsgefahr!**  
Dieses Produkt hat Öffnungen, die eine potentielle Strangulationsgefahr darstellen können. Daher ist eine unbeaufsichtigte Nutzung durch Kinder nicht erlaubt. Jegliche Nutzung durch Kinder nur unter Aufsicht von erwachsenen Personen! Das Produkt darf nicht auf harten Böden wie Beton, Fliesen, Stein, etc. verwendet werden. Bei der Nutzung auf harten Böden erhöht sich die Gefahr von ernsten Verletzungen.

**(GB)** The hanging chair is a piece of garden furniture and not a play equipment for children! All screws, fasteners, fittings, etc. must be checked regularly. Please enter and use always carefully! This product is only for the private sector! Any commercial use is prohibited! No use as sports or fitness equipment!  
**Please only use on even floors and grounds!**  
**Use on uneven surfaces, inclines, etc. is prohibited! The ground and surface must not have any incline of more than 5 degrees (5 °)! High risk of injury!**  
This product has openings that can have a potential risk of strangulation. Hence a unsupervised use by children is not permitted. Any use by children only under the supervision of adult persons! The product must not be used on hard floors such as concrete, tiles, stone, etc. With use on hard floors the risk of serious injuries is increased.

**(NL)** De hangende stoel is een tuinmeubel en geen speeltoestellen voor kinderen! Alle schroeven, bevestigingen, fittingen etc. moet regelmatig gecontroleerd worden. Wees voorzichtig bij het gaan zitten en het gebruik! Dit product is alleen voor gebruik in de particuliere sector! Een commercieel gebruik is verboden! Geen gebruik als een sport of fitnessapparatuur!  
**Gebruik enkel op zelfs vloeren en terreinen!**  
**Gebruik op oneffen oppervlakken, hellingen enz. is verboden! De grond mag geen helling hebben van meer dan 5 graden (5 °)! Hoog risico op letsel!**  
Dit product heeft openingen die een potentieel risico kunnen hebben wurging. Daarom is een gebruik zonder toezicht door kinderen dat niet toegestaan. Elk gebruik door kinderen alleen onder toezicht van volwassen personen! Het product mag niet worden gebruikt op harde vloeren zoals beton, tegels, steen etc. Bij gebruik op harde vloeren het risico van ernstig letsel is toegenomen.

Max. Belastung / Max. Load Capacity / Max. Belasting: **110 KG**  
1 Person! 1 person! 1 persoon!

 **Gebrauchsanweisung aufmerksam lesen!**  
**Read assembly manual carefully!**  
**Lees de opbouw instructie zorgvuldig!** 

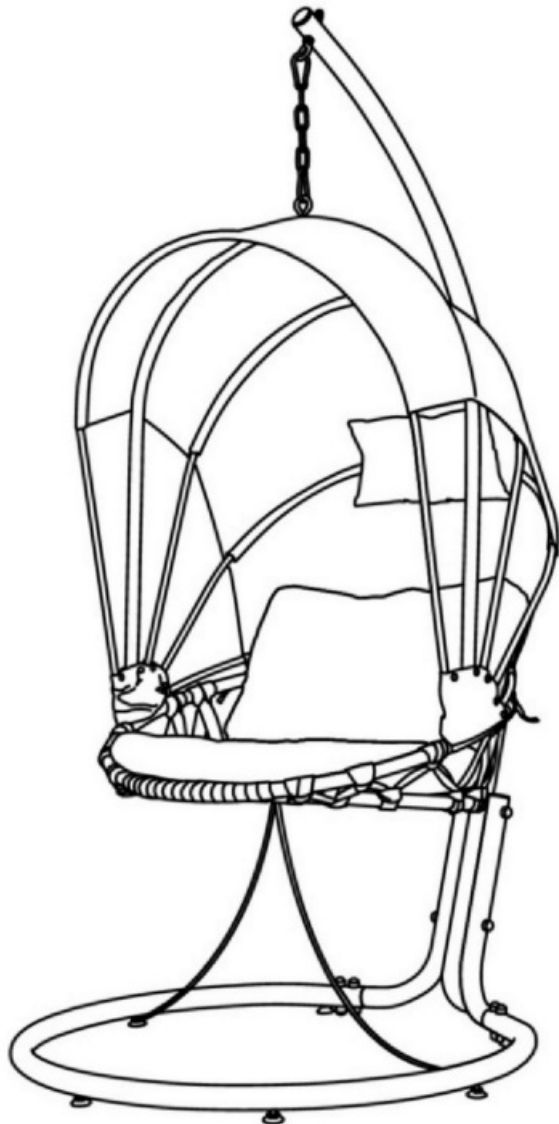
# Hängesessel

Grösse / Size / Maat:  
ca. 120 x 100 x 200 cm

**LECO** 

Hanging Chair

Hangende Stoel



Art. 47 36004 214

Hängesessel / Hanging Chair / Hangende Stoel

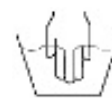
**LECO** 

100 % Polyester (PES)  
WASSERABWEISEND

100 % Polyester (PES)  
WATER REPELLENT

100 % Polyester (PES)  
WATERAFSTOTEND

- D** Kissen und Schirm nach der Nutzung an einem trockenen und warmen Ort einlagern, um eine lange Haltbarkeit des Materials und der Farbe zu gewährleisten!
- GB** Please store the mattress and parasol after use at a dry and warm place to guarantee a long durability of the material and the color!
- NL** Voor het behoud van de stof en het kleur adviseren wij u deze kussen en parasol op een droge en warme plaats te bewaren.



Handwasche  
hand wash  
Handwas



Nicht bleichen!  
Do not bleach!  
Geen bleekmiddel gebruiken!



Trocknen im Tumbler  
nicht möglich!  
Do not tumble dry!  
Nooit in een droogtrommel!

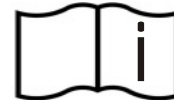


Nicht bügeln!  
Do not iron!  
Niet strijken!



Keine chemische Reinigung  
möglich!  
Do not dry clean!  
Niet chemisch reinigen!

LECO-Werke Lechtreck GmbH & Co. KG - Hollefeldstrasse 41 - 48282 Emsdetten - Germany



**Gebrauchsanweisung aufmerksam lesen!**  
**Read assembly manual carefully!**  
**Lees de opbouw instructie zorgvuldig!**



# Hängesessel

Grösse / Size / Maat:  
ca. 120 x 100 x 200 cm



Hanging Chair

Hangende Stoel

## HINWEIS / INFORMATION / BELANGRIJK

Lesen Sie alle Anweisungen vor Montage und Gebrauch dieses Produktes sorgfältig durch!

- Wählen Sie den idealen Ort zum Aufbauen aus. Packen Sie alle Teile aus und legen Sie diese vor der Montage auf eine saubere und ebene Fläche. Im Idealfall sollte das Produkt direkt am gewünschten Ort aufgestellt werden. Vermeiden Sie den Transport nach der Montage.
- Alle Montageschritte sollten vorsichtig erfolgen. Während der Montage ist besonders beim Aufheben von schweren oder großen Teilen auf entsprechende Sicherheit zu achten. Nur die Personen, welche die Montage durchführen, sollten sich im Arbeitsbereich aufhalten.
- Prüfen Sie vor der Montage genau, ob alle Teile laut Stückliste vorhanden sind.
- Halten Sie Kinder während der Montage fern. Kinder sollten im Arbeitsbereich nicht erlaubt sein. Lassen Sie Kinder nicht mit Teilen und Werkzeugen spielen. Während der Montage und des Gebrauchs des Produktes Kindern nicht erlauben, daran zu klettern oder zu spielen.
- Es wird dringend empfohlen, das Produkt bei schlechter Witterung, Sturm, Regen, Wind und bei Nichtnutzung des Produktes zu sichern oder zu entfernen.
- Sollte es am Gestell und den Verbindungspunkten, welche aus Stahlrohr sind, zu Rostbildung und Ansammlung von rostigem Wasser kommen, ist eine sofortige Behandlung dieser Stellen mit einem handelsüblichen Lack erforderlich. Damit verlängern Sie die Lebensdauer des Produktes.
- **Entfernen Sie sorgfältig sämtliches Verpackungsmaterial und entsorgen Sie es sortenrein. Sollten Sie das Produkt nach langer Zeit der Nutzung entsorgen möchten, beachten Sie bitte die örtlichen Vorschriften bezüglich der Entsorgung der unterschiedlichen Materialien des Produktes.**

Read all instructions before assembly and using this product!

- Select ideal location for assembling. Set out all parts on a clear and level surface prior to assembly. Ideally, the product should be set up in the desired location to avoid moving it after assembly.
- Use caution. During all the process of assembling, especially when lifting heavy or large parts, pay attention to safety. No one other than those assistants should be allowed in the work area.
- Check all parts available. Before assembling your product, make sure that you have all parts described in the Parts List.
- Keep children away. Children shouldn't be allowed in the work area. Do not let them handle parts and tools. Do not allow children to climb on when it is in use.
- It is also recommended to store and secure the products during inclement or stormy weather or remove them completely.
- If after some time using small rust spots occur on your product, that mostly only will be surface rust on parts of steel tubes. This rust can be quickly and easily removed and covered by using some usual paint.
- **Carefully remove all packaging material and dispose of it according to type. Should you wish to dispose the product after a long period of use, please observe the local regulations regarding the disposal of the different materials of the product.**

NB. Lees zowel voor de opbouw als het gebruik van dit artikel alle instructies en informatie zorgvuldig door.

- Pak de doos uit en leg alle artikelen op nummer naast elkaar op een schone en droge ondergrond. Bouw het product direct op een vlakke plaats op. Daarmee voorkomt u het verplaatsen na de opbouw.
- Controleer of alle onderdelen conform de onderdelenlijst aanwezig zijn.
- Volg de instructies van het montagevoorschrift ook in die volgorde op. Neem bij het monteren van grote en/of zware onderdelen de grootst mogelijke zorgvuldigheid in acht. Zorg ervoor dat er zich geen personen binnen het bereik bevinden die niet met de opbouw bezig zijn.
- Houd kinderen uit de buurt van de plek waar u het product opbouwt. Laat kinderen niet met onderdelen of gereedschap spelen. Uw product is geen speeltoestel, laat kinderen er dus nooit in klimmen of in spelen.
- Wij raden u dringend aan om het product bij harde wind, storm, onweer en hevige regen te verwijderen. Dit geldt ook voor de periodes dat u niet aanwezig bent, zoals bij voorbeeld bij een 2<sup>e</sup> huis of op de camping.
- Mocht u kleine roestplekjes of "vliegroeft" signaleren, behandel die dan direct met een roestwerend middel om uitbreiding te voorkomen. Breng vervolgens een laagje lak in de kleur van uw product aan om verdere roestvorming te voorkomen.
- **Verwijder voorzichtig al het verpakkingsmateriaal en voer het af volgens het type. Mocht u het product na een lange periode van gebruik willen weggooien, neem dan de terzake geldende plaatselijke voorschriften in acht de verwijdering van de verschillende materialen van het product.**